

## **RADIATOR**

Эстет (однорядный, универсальный) .....	6
Эстет (двухрядный, универсальный) .....	8
Эстет (однорядный, ниже EU50) .....	10
Эстет (двухрядный, ниже EU50) .....	12
Комплектующие коллекции RADIATOR .....	14

## **DESIGN WATER**

High-Tech .....	18
Аркус .....	20
Атлант .....	22
Богема+ прямая .....	24
Богема+ выгнутая .....	26
Богема+ с 1 полкой .....	28
Богема+ с 4 полками .....	30
Богема L .....	32
Галант+ .....	34
Иллюзия+ .....	36
Канцлер .....	38
Модус .....	40
Нега .....	42
Ренессанс .....	44
Сирокко .....	46
Фабула .....	48
Флюид+ .....	50
Хорда .....	52
Элегия+ .....	54
П-образный .....	56
М-образный .....	58
Гусли .....	60
Лира .....	62
Комплектующие коллекции DESIGN WATER .....	64

## **DESIGN ELECTRIC**

Аркус 2.0 .....	70
Аскет .....	72
Богема 2.0 прямая .....	74
Богема 2.0 выгнутая .....	76
Богема 2.0 с 1 полкой .....	78
Богема 2.0 с 4 полками .....	80
Галант 4.0 .....	82
Иллюзия .....	84
Космополит .....	86
Модус 2.0 .....	88
Нюанс .....	90
Парео 4.0 .....	92
Флюид 2.0 .....	94
Центурион 2.0 .....	96
Элегия 2.0 .....	98
Эпатаж .....	100
Комплектующие коллекции DESIGN ELECTRIC .....	102

## **PROFI**

Модельный ряд .....	106
Водяное подключение .....	108
Электрическое подключение .....	110
Комбинированное подключение .....	112
Комплектующие коллекции PROFИ .....	114

## **ECONOMY**

Электрические .....	118
Водяные .....	120
Комплектующие коллекции ECONOMY .....	125

## **COLOR**

Фирменная палитра .....	126
-------------------------	-----



# Какому бренду доверяют специалисты?

Скорее всего, они расскажут вам про Сунержа<sup>®</sup>, и вот почему:

- Мы – безоговорочные лидеры рынка. На нас ориентируются, нас ставят в пример, наши изделия регулярно появляются в медиа.
- Мы – инноваторы. Больше 20 лет назад именно наша компания начала изготавливать полотенцесушители из нержавеющей стали. Это был смелый шаг, но мы не прогадали: сейчас наши дизайн-радиаторы одни из лучших и самых надёжных, они экспортируются в страны СНГ и Евросоюза.
- Мы знаем, что такое стиль, и задаём дизайнерские тренды. Сунержа<sup>®</sup> – это не просто функциональные бытовые приборы, но и настоящие произведения искусства. Наши дизайнеры придают огромное значение каждой детали.
- Мы регулярно достигаем новых высот. И не только в дизайне, но и в технологических решениях: инженерами нашего конструкторского бюро разрабатываются защитные технологии, которые гарантируют безопас-

ность и долговечность продукции. Сварка изделий на нашем производстве осуществляется с использованием высокотехнологичных установок – швы провариваются на всю толщину стенки трубы, а готовая продукция проходит двойной контроль.

- Мы понимаем, насколько важна целостность каждой модели. Поэтому комплектующие для водяных дизайн-радиаторов изготавливаем исключительно сами, в общей стилистике с изделиями, а для электрических моделей разработали неповторимый нагревательный модуль МЭМ с регулировкой температуры и встроенным таймером. В нашей продукции продумана каждая деталь!

**Даже через десять лет вы будете рады, что выбрали один из наших дизайн-радиаторов. Уверяем: они не утратят свою актуальность даже спустя столько времени.**



Полотенцесушитель должен служить на протяжении многих лет, поэтому к его внешнему виду выдвигаются особые требования. Мы делаем продукт, который не потеряет своей актуальности с течением времени.

**Для нас радиаторы – это не только функциональные бытовые приборы, но и элегантные элементы декора, которые станут изюминкой любого помещения.**

Коллекция **RADIATOR** – это сочетание функциональности и современного дизайна отопительных радиаторов. Более 400 вариаций моделей этой серии позволят подобрать индивидуально точное решение.

Коллекция **DESIGN** – не просто полотенцесушители, а дизайн-радиаторы, функциональные украшения интерьера. Коллекция включает в себя как водяные, так и электрические модели.

Все изделия линеек **RADIATOR** и **DESIGN** можно окрасить в один из наших фирменных цветов или в цвет палитры RAL Classic. Даже через много лет такой радиатор будет радовать вас своим необычным дизайном.

Коллекция **PROFI** разработана специально для профессиональных монтажников – специалистов, которые точно знают, как важны универсальность и удобство монтажа. Модели и комплектующие этой серии похожи на конструктор: они легко сочетаются друг с другом, заменяются и подбираются в зависимости от поставленной задачи.

Коллекция **ECONOMY** представлена в нашем ассортименте под брендом Стилье. Изделия этой серии – воплощение разумного прагматизма: модели для тех, кому важны в первую очередь качество, надёжность и невысокая стоимость.



# RADIATOR

collection

Изготовлены из пищевой нержавеющей стали марки AISI 304 L (04X18H10)  
Рабочее давление от 3 до 15 атм  
Давление испытаний 25 атм  
Температура теплоносителя до 95 °C



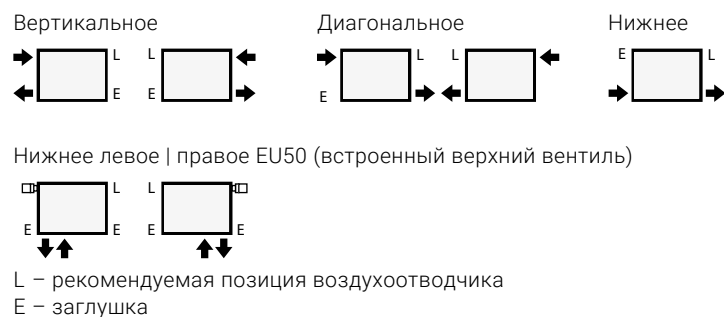


## Элегантная изысканность для настоящих эстетов

Коллекция **RADIATOR** – это отопительные радиаторы, изготовленные из высококачественной нержавеющей стали и отличающиеся элегантным дизайном, который привносит в архитектуру жилого пространства роскошь аристократизма. За чистотой и отточенностью линий этих приборов и за строгой соразмерностью пропорций скрывается многообразие технических и конструктивных параметров:



### Виды подключения:



### Конструкция радиаторов:

однорядные | двухрядные



### Типы секций:

коаксиальные | глухие



### Типоразмеры:

более 400



### Количество секций:

от 2 до 30


Линейка включает в себя модели как с традиционным универсальным подключением, так и с нижним подключением EU50 – оно имеет межосевое расстояние 50 мм и наружную резьбу со стороны труб 3/4 (евроконус). Важное отличие моделей с нижним подключением – встроенный терморегулятор с рукояткой ручного управления, которую при желании можно заменить на термоголовку. Она позволяет автоматически поддерживать заданную температуру в помещении.


Специалисты-монтажники особенно обрадуются широкому ассортименту комплектующих – запорно-регулирующих вентилей и автоматических терморегуляторов. С коллекцией **RADIATOR** вы получите долгожданную свободу выбора и возможность подобрать то изделие, которое идеально подойдет для вашего помещения.


Мы приготовили особый сюрприз и для дизайнеров! Окрасьте любое изделие коллекции **RADIATOR** в один из 15 уникальных цветов нашей фирменной палитры. Хотите чего-то смелого и яркого? К вашим услугам 213 оттенков палитры RAL Classic. Пришло время воплотить в жизнь свои самые смелые дизайнерские фантазии!




# Эстет (однорядный, универсальный)


 **Вид подключения:**  
вертикальное | диагональное | нижнее

 **Подключение к отоплению:**  
внутренняя резьба 1/2"

 **Конструкция радиатора:**  
однорядный

 **Тип секций:**  
● коаксиальный | глухой

 **Типоразмеры:**  
500 | 1200 | 1800

 **Цветовые решения:**  
213 цветов (палитра RAL Classic)  
15 цветов (фирменная палитра)



Эстет-0 | коаксиальный



Эстет-1 | глухой



На фото

Эстет-1 500x450 (10 секций)

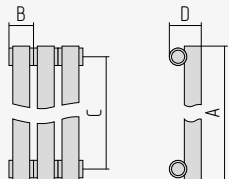
00 | Без покрытия

00-0301-5010



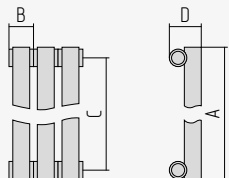
### Эстет-0

универсальный (серия 0331)



### Эстет-1

универсальный (серия 0301)



Серия	Типоразмер (=C)	Количество секций	Теплоотдача одной секции (Q <sub>6m</sub> ) в зависимости от цвета			Ширина одной секции (B)	A	D
			00   01   020   03 05   051   071	012   022   032	10   12   15   30 31   RAL			
0331	500	от 2 до 30	50	57	63	45	540	59
	1200	от 2 до 20	89	104	119	45	1240	59
	1800	от 2 до 15	118	149	181,3	45	1840	59

Серия	Типоразмер (=C)	Количество секций	Теплоотдача одной секции (Q <sub>6m</sub> ) в зависимости от цвета			Ширина одной секции (B)	A	D
			00   01   020   03 05   051   071	012   022   032	10   12   15   30 31   RAL			
0301	500	от 2 до 30	38	42,5	47	45	540	59
	1200	от 2 до 20	78	92	106	45	1240	59
	1800	от 2 до 15	105	132	159,6	45	1840	59

#### Формирование артикула изделия для заказа:

X – цвет изделия (формат фирменной палитры «XX-» или «XXX-», для RAL «XXXX-»)  
 Y – серия  
 H – высота изделия  
 L – количество секций

#### Пример формирования артикула 12-0331-5002:


12 - 0331 - 50 02  
 X Y H L  
 (белый цвет) (серия 0331) (высота 500) (2 секции)





↓ Более подробная техническая информация и перечень доступных цветов для модели




# Эстет (двухрядный, универсальный)


 **Вид подключения:**  
вертикальное | диагональное | нижнее

 **Подключение к отоплению:**  
внутренняя резьба 1/2"

 **Конструкция радиатора:**  
двухрядный

 **Тип секций:**  
 коаксиальный |  глухой

 **Типоразмеры:**  
500 | 1200 | 1800

 **Цветовые решения:**  
213 цветов (палитра RAL Classic)  
15 цветов (фирменная палитра)



**Эстет-00** | коаксиальный



**Эстет-11** | глухой



**На фото**

Эстет-00 1200×450 (10 секций)

12 | Белый

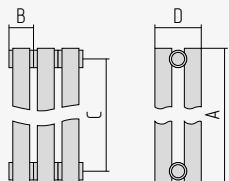
12-0332-1210





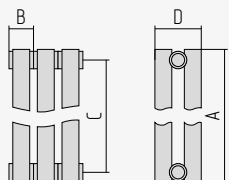
### Эстет-00

универсальный (серия 0332)



### Эстет-11

универсальный (серия 0302)



Серия	Типоразмер (=C)	Количество секций	Теплоотдача одной секции (Q <sub>6m</sub> ) в зависимости от цвета			Ширина одной секции (B)	A	D
			00   01   020   03 05   051   071	012   022   032	10   12   15   30 31   RAL			
0332	500	от 2 до 25	80	88,5	97	45	540	86
	1200	от 2 до 15	146	170	195	45	1240	86
	1800	от 2 до 12	175	220	266	45	1840	86

Серия	Типоразмер (=C)	Количество секций	Теплоотдача одной секции (Q <sub>6m</sub> ) в зависимости от цвета			Ширина одной секции (B)	A	D
			00   01   020   03 05   051   071	012   022   032	10   12   15   30 31   RAL			
0302	500	от 2 до 25	61	66,5	72	45	540	86
	1200	от 2 до 15	122	144	167	45	1240	86
	1800	от 2 до 12	153	193	234	45	1840	86

#### Формирование артикула изделия для заказа:

X – цвет изделия (формат фирменной палитры «XX-» или «XXX-», для RAL «XXXX-»)  
 Y – серия  
 H – высота изделия  
 L – количество секций

#### Пример формирования артикула 12-0332-5002:

12 - 0332 - 50 02  
 X Y H L  
 (белый цвет) (серия 0332) (высота 500) (2 секции)




↓ Более подробная техническая информация и перечень доступных цветов для модели







# Эстет (однорядный, ниже EU50)


 **Вид подключения:**  
нижнее левое EU50 | нижнее правое EU50

 **Подключение к отоплению:**  
наружная резьба 3/4"

 **Конструкция радиатора:**  
однорядный

 **Тип секций:**  
● коаксиальный | глухой

 **Типоразмеры:**  
500 | 1200 | 1800

 **Цветовые решения:**  
213 цветов (палитра RAL Classic)  
15 цветов (фирменная палитра)



Эстет-0 | коаксиальный



Эстет-1 | глухой



На фото

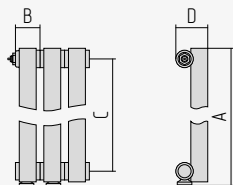
Эстет-0 EU50 левый 500x900 (20 секций)

RAL 5000 | Фиолетово-синий

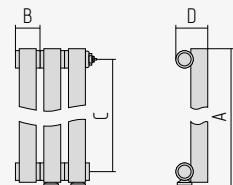
5000-0320-5020



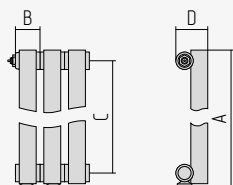
**Эстет-0 EU50**  
левый (серия 0320)



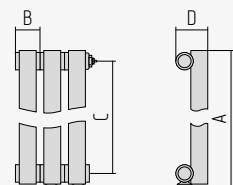
**Эстет-0 EU50**  
правый (серия 0321)



**Эстет-1 EU50**  
левый (серия 0310)



**Эстет-1 EU50**  
правый (серия 0311)



Серия	Типоразмер (=L)	Количество секций	Теплоотдача одной секции (Q <sub>6m</sub> ) в зависимости от цвета			Ширина одной секции (B)	A	D
			00   01   020   0305   051   071	012   022   032	10   12   15   3031   RAL			
0320	500	от 3 до 30	4,7	51,9	56,8	45	550	59
	1200	от 3 до 20	88	98,3	108,6	45	1250	59
	1800	от 3 до 15	113	137	161,5	45	1850	59

Серия	Типоразмер (=L)	Количество секций	Теплоотдача одной секции (Q <sub>6m</sub> ) в зависимости от цвета			Ширина одной секции (B)	A	D
			00   01   020   0305   051   071	012   022   032	10   12   15   3031   RAL			
0321	500	от 3 до 30	4,7	51,9	56,8	45	550	59
	1200	от 3 до 20	88	98,3	108,6	45	1250	59
	1800	от 3 до 15	113	137	161,5	45	1850	59

Серия	Типоразмер (=L)	Количество секций	Теплоотдача одной секции (Q <sub>6m</sub> ) в зависимости от цвета			Ширина одной секции (B)	A	D
			00   01   020   0305   051   071	012   022   032	10   12   15   3031   RAL			
0310	500	от 3 до 30	35	38,5	42,6	45	550	59
	1200	от 3 до 20	70	84	98	45	1250	59
	1800	от 3 до 15	96,5	121	146	45	1850	59

Серия	Типоразмер (=L)	Количество секций	Теплоотдача одной секции (Q <sub>6m</sub> ) в зависимости от цвета			Ширина одной секции (B)	A	D
			00   01   020   0305   051   071	012   022   032	10   12   15   3031   RAL			
0311	500	от 3 до 30	35	38,5	42,6	45	550	59
	1200	от 3 до 20	70	84	98	45	1250	59
	1800	от 3 до 15	96,5	121	146	45	1850	59

**Формирование артикула изделия для заказа:**

X – цвет изделия (формат фирменной палитры «XX-» или «XXX-», для RAL «XXXX-»)  
 Y – серия  
 H – высота изделия  
 L – количество секций

**Пример формирования артикула 12-0320-5003:**

12 - 0320 - 50 03  
 X Y H L  
 (белый цвет) (серия 0320) (высота 500) (3 секции)


↓ Более подробная техническая информация и перечень доступных цветов для модели







# Эстет (двухрядный, ниже EU50)


 **Вид подключения:**  
нижнее левое EU50 | нижнее правое EU50

 **Подключение к отоплению:**  
наружная резьба 3/4"

 **Конструкция радиатора:**  
двухрядный

 **Тип секций:**  
 коаксиальный |  глухой

 **Типоразмеры:**  
500 | 1200 | 1800

 **Цветовые решения:**  
213 цветов (палитра RAL Classic)  
15 цветов (фирменная палитра)



Эстет-00 | коаксиальный



Эстет-11 | глухой



**На фото**

Эстет-11 EU50 правый 1200x360 (8 секций)

032 | Матовое золото

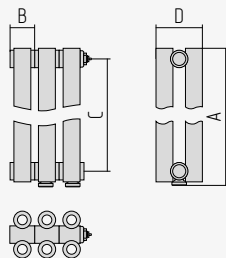
032-0312-1208





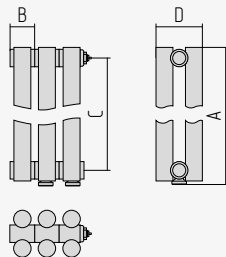
### Эстет-00 EU50

левый/правый (серия 0322)



### Эстет-11 EU50

левый/правый (серия 0312)



Серия	Типоразмер (=C)	Количество секций	Теплоотдача одной секции (Q <sub>6m</sub> ) в зависимости от цвета			Ширина одной секции (B)	A	D
			00   01   020   03 05   051   071	012   022   032	10   12   15   30 31   RAL			
0322	500	от 3 до 25	73,6	81,3	89	45	550	86
	1200	от 3 до 15	134	156	179	45	1250	86
	1800	от 3 до 12	161	202	244	45	1850	86

Серия	Типоразмер (=C)	Количество секций	Теплоотдача одной секции (Q <sub>6m</sub> ) в зависимости от цвета			Ширина одной секции (B)	A	D
			00   01   020   03 05   051   071	012   022   032	10   12   15   30 31   RAL			
0312	500	от 3 до 25	56	61,5	67	45	550	86
	1200	от 3 до 15	112	132	153	45	1250	86
	1800	от 3 до 12	140	177	215	45	1850	86

#### Формирование артикула изделия для заказа:

X – цвет изделия (формат фирменной палитры «XX-» или «XXX-», для RAL «XXXX-»)  
 Y – серия  
 H – высота изделия  
 L – количество секций

#### Пример формирования артикула 12-0322-5003:

12 - 0322 - 50 03  
 X Y H L  
 (белый цвет) (серия 0322) (высота 500) (3 секции)














↓ Более подробная техническая информация и перечень доступных цветов для модели

















**Комплектующие для моделей Эстет**  
с универсальным подключением

Артикул

	<b>Вентиль угловой цилиндр</b> G 1/2" HP × G 1/2" HP	X-1400-1212
	<b>Вентиль угловой цилиндр</b> G 1/2" HP × G 3/4" HP	X-1400-1234
	<b>Вентиль прямой цилиндр</b> G 1/2" HP × G 3/4" HP	X-1401-1234
	<b>Вентиль 3D левый цилиндр</b> G 1/2" HP × G 3/4" HP	X-1402-1234
	<b>Вентиль 3D правый цилиндр</b> G 1/2" HP × G 3/4" HP	X-1403-1234
	<b>Вентиль угловой под шестигранник</b> G 1/2" HP × G 1/2" HP	X-1404-1212
	<b>Вентиль угловой под шестигранник</b> G 1/2" HP × G 3/4" HP	X-1404-1234
	<b>Вентиль прямой под шестигранник</b> G 1/2" HP × G 3/4" HP	X-1405-1234
	<b>Вентиль 3D левый под шестигранник</b> G 1/2" HP × G 3/4" HP	X-1406-1234
	<b>Вентиль 3D правый под шестигранник</b> G 1/2" HP × G 3/4" HP	X-1407-1234
	<b>Вентиль прямой крест</b> G 1/2" HP × G 3/4" HP	X-1409-1234
	<b>Вентиль 3D левый крест</b> G 1/2" HP × G 3/4" HP	X-1410-1234
	<b>Вентиль 3D правый крест</b> G 1/2" HP × G 3/4" HP	X-1411-1234

	<b>Вентиль угловой крест</b> G 1/2" HP × G 1/2" HP	X-1408-1212
	<b>Вентиль угловой крест</b> G 1/2" HP × G 3/4" HP	X-1408-1234
	<b>Автоматический терморегулятор прямой</b> G 1/2" HP × G 3/4" HP	X-1420-0000
	<b>Автоматический терморегулятор 3D левый</b> G 1/2" HP × G 3/4" HP	X-1421-0000
	<b>Автоматический терморегулятор 3D правый</b> G 1/2" HP × G 3/4" HP	X-1422-0000
	<b>Отражатель декоративный</b> ø21,3 мм	X-1028-0001
	<b>Отражатель TUBE</b> ø21,3 мм	X-1029-0001
	<b>Отражатель TUBE с эксцентриком</b>	X-1507-0000
	<b>Увеличитель диаметра TUBE</b> (50-70 мм)	X-1507-0003
	<b>Эксцентрик TUBE</b> G 1/2" HP × G 3/4" HP смещение 32 мм / 2 шт.	X-1507-0005
	<b>Эксцентрик</b> G 1/2" HP × G 3/4" HP смещение 32 мм	X-1507-0007
	<b>Отражатель с эксцентриком</b> G 1/2" HP × G 3/4" HP	X-1508-0000



**Комплектующие для моделей Эстет**  
с нижним подключением EU50

Артикул



**Пластина монтажная EU50**

G 1/2"

00-1525-5012

G 3/4"

00-1525-5034



**Вентиль угловой EU50**

G 3/4" НГ × G 3/4" НГ

X-1436-3434



**Вентиль прямой EU50**

G 3/4" НГ × G 3/4" НГ

X-1437-3434



**Модуль угловой EU50**

G 3/4" НГ × G 3/4" НГ

X-1538-3434



**Модуль прямой EU50**

G 3/4" НГ × G 3/4" НГ

X-1539-3434



**Термостатическая головка**

Хром

00-1308-0002



**Термостатическая головка**

Чёрный хром

01-1308-0002



**Термостатическая головка**

Под «Золото»

03-1308-0002



**Термостатическая головка**

Состаренная бронза

05-1308-0002



**Термостатическая головка**

Сатин

071-1308-0002



**Термостатическая головка**

Белый

12-1308-0002



**Термостатическая головка**

Матовое золото

032-1308-0002

**Комплектующие для моделей Эстет**  
для всех видов подключения

Артикул



**Спускной клапан / Заглушка**

G 1/2" НР

X-1201-0000



**Кронштейн настенный**

левый/правый

X-1514-2016



**Кронштейн настенный**

регулируемый

X-1514-0195



**Кронштейн напольный**

с обхватом  $\varnothing$ 32 мм

X-1514-2032



# DESIGN WATER

collection

Изготовлены из пищевой нержавеющей стали марки AISI 304 L (04X18H10)  
Рабочее давление от 3 до 15 атм  
Давление испытаний 25 атм  
Температура теплоносителя до 95 °C



# Качество, перед которым невозможно устоять


Водяные радиаторы коллекции **DESIGN WATER** выполнены из отполированной до зеркального блеска нержавеющей стали. Для производства мы используем сталь высшего качества, устойчивую к появлению коррозии, поэтому вы можете быть уверены: новое изделие прослужит долгие годы, а его дизайн не утратит своей актуальности.

Для большей надёжности водяных изделий мы разработали и внедрили уникальную технологию защиты внутренней поверхности трубы и назвали её «ПолимерПротект». Как видно из названия, в её основе используется особый полимер, который устраняет контакт воды с металлом. При этом он абсолютно не токсичен, устойчив к высоким температурам и низкому качеству теплоносителя.

**Благодаря этому мы даём увеличенную гарантию на водяные модели из коллекции DESIGN WATER – до десяти лет.**

Ванную комнату мечты можно создать даже не будучи профессиональным дизайнером. Узкие и широкие, винтажные и современные, компактные и величественные – всё это модели коллекции **DESIGN WATER**. Придайте новому дизайн-радиатору неповторимую индивидуальность, выбрав окраску в любой из 15 фирменных цветов или 213 оттенков палитры RAL Classic!

Мы точно знаем – в интерьере важна каждая деталь. Именно поэтому ко всем моделям этой коллекции представлен широкий выбор комплектующих и аксессуаров, выполненных в едином с радиаторами стиле. Удобные крючки и полотенцедержатели, вентили и отражатели увеличат функциональность прибора и станут финальным штрихом в интерьере вашей ванной комнаты.



## High-Tech

Новый взгляд на вещи. Технологичность. Сочетание квадратного и круглого, геометрия в ощущениях. Как кивок головы – лаконичный ответ на вопрос.



-  **Вид подключения:**  
вертикальное
-  **Цветовые решения:**  
213 цветов (палитра RAL Classic)  
15 цветов (фирменная палитра)
-  **Готово к подключению**  
всё необходимое уже в комплекте
-  **ПолимерПротект**  
есть возможность применения

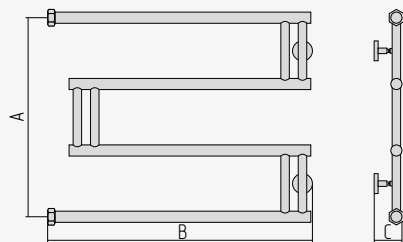


**На фото**  
High-Tech model «М» 500×650  
071 | Сатин  
071-0050-5065

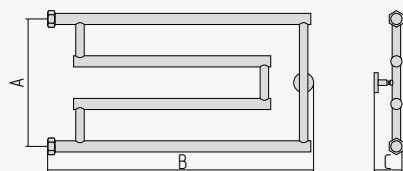




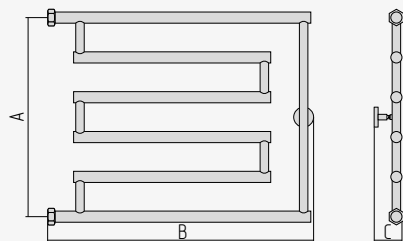
### High-Tech model «M»



### High-Tech model «G»



### High-Tech model «L»



\* X – цвет изделия (формат фирменной палитры «XX-» или «XXX-», RAL «XXXX-»)

Схема	A	B	C	Теплоотдача (Q <sub>вн</sub> )	Площадь помещения (м <sup>2</sup> )	Объём помещения (м <sup>3</sup> )	Артикул*	
							Без защиты	ПолимерПротект
	500	660	65-80	251	2,6	6,3	X-0050-5065	X-4050-5065
	600	608	65-80	251	2,6	6,3	X-0050-6060	X-4050-6060
	320	660	65-80	213	2,2	5,4	X-0051-3265	X-4051-3265
	500	660	65-80	314	3,2	7,9	X-0052-5065	X-4052-5065

↓ Более подробная техническая информация и перечень доступных цветов для модели











## Аркус

Холодные грани и плавные своды. В нём линии точность и мягкость излучин. Изгиб лёгкий арки и отблеск металла. Всё в нём очень точно, изящно и складно.

 **Вид подключения:**  
нижнее | диагональное | вертикальное

 **Цветовые решения:**  
213 цветов (палитра RAL Classic)  
14 цветов (фирменная палитра)

 **Готово к подключению**  
всё необходимое уже в комплекте

 **ПолимерПротект**  
технология уже применена



### На фото

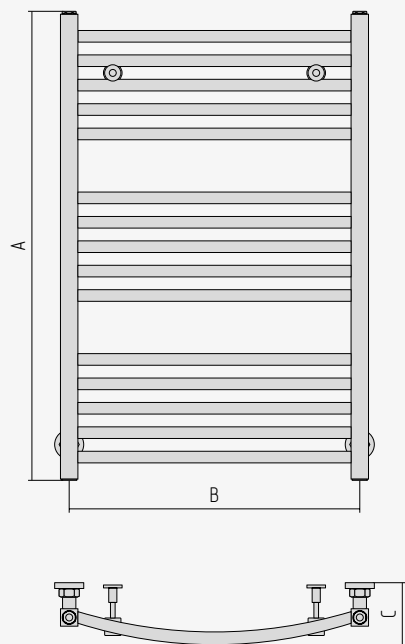
Аркус 600×400

RAL 6016 | Бирюзово-зелёный

6016-0251-6040







\* X – цвет изделия (формат фирменной палитры «XX-» или «XXX-», RAL «XXXX-»)

Схема	A	B	C	Теплоотдача (Q <sub>0</sub> m)	Площадь помещения (м <sup>2</sup> )	Объём помещения (м <sup>3</sup> )	Артикул*
	607	400	92	471	4,7	11,8	X-0251-6040
		500	107	563	5,6	14,1	X-0251-6050
		600	116	655	6,6	16,4	X-0251-6060
	807	400	92	598	6	15	X-0251-8040
		500	107	713	7,1	17,8	X-0251-8050
		600	116	829	8,3	20,7	X-0251-8060
	1007	400	92	666	6,7	16,7	X-0251-1040
		500	107	789	7,9	19,7	X-0251-1050
		600	116	912	9,1	22,8	X-0251-1060
	1207	400	92	823	8,2	20,6	X-0251-1240
		500	107	976	9,8	24,4	X-0251-1250
		600	116	1130	11,3	28,3	X-0251-1260


↓ Более подробная техническая информация и перечень доступных цветов для модели







# Атлант

Атлант – превозмогающий атлет.  
Вся мощь его направлена на то, чтобы нести тепло,  
вот цель его... задача.

 **Вид подключения:**  
нижнее | диагональное | вертикальное

 **Цветовые решения:**  
213 цветов (палитра RAL Classic)  
12 цветов (фирменная палитра)

 **Готово к подключению**  
всё необходимое уже в комплекте

 **ПолимерПротект**  
технология уже применена



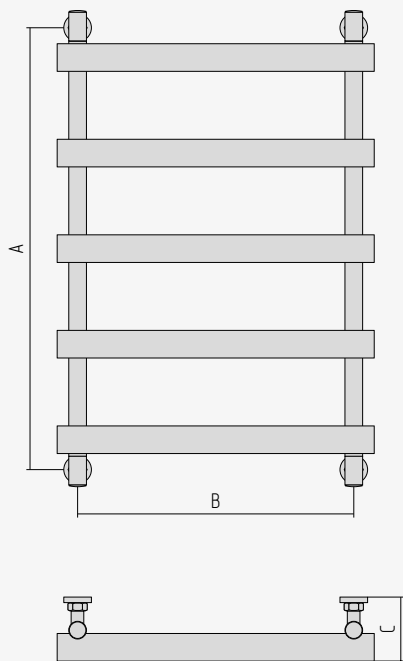
## На фото

Атлант 1200x500

00 | Без покрытия

00-0226-1250





\* X – цвет изделия (формат фирменной палитры «XX-» или «XXX-», RAL «XXXX-»)

Схема	A	B	C	Теплоотдача (Q <sub>0т</sub> )	Площадь помещения (м <sup>2</sup> )	Объём помещения (м <sup>3</sup> )	Артикул*
	800	500	116	349	3,49	8,72	X-0226-8050
	1000	500	116	412	4,12	10,30	X-0226-1050
	1200	500	116	494	4,94	12,35	X-0226-1250


↓ Более подробная техническая информация и перечень доступных цветов для модели








## Богема+ прямая

Классика. Тут нет борьбы. Всё давно сказано. Уверенность и статус не позволяют носить что-то броское. Только нюансы, штрихи.

 **Вид подключения:**  
нижнее | диагональное | вертикальное

 **Цветовые решения:**  
213 цветов (палитра RAL Classic)  
15 цветов (фирменная палитра)

 **Готово к подключению**  
всё необходимое уже в комплекте

 **ПолимерПротект**  
технология уже применена

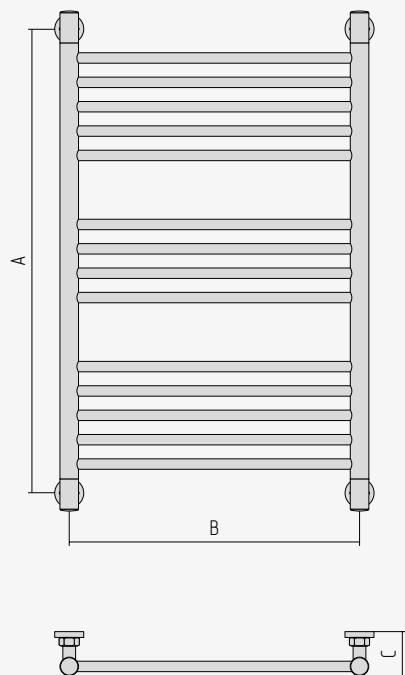


### На фото

Богема+ прямая 1900x500

15 | Тёмный титан муар

15-0220-1950




\* X – цвет изделия (формат фирменной палитры «XX-» или «XXX-», RAL «XXXX-»)

Схема	A	B	C	Теплоотдача (Q <sub>0</sub> m)	Площадь помещения (м <sup>2</sup> )	Объём помещения (м <sup>3</sup> )	Артикул*
	500	150	76	126	1,3	3,2	X-0220-5015
		300	76	197	2	5	X-0220-5030
		400	76	243	2,5	6,1	X-0220-5040
		500	76	286	2,9	7,2	X-0220-5050
	600	150	76	156	1,6	3,9	X-0220-6015
		300	76	245	2,5	6,2	X-0220-6030
		400	76	302	3,1	7,6	X-0220-6040
		500	76	357	3,6	9	X-0220-6050
	800	150	76	217	2,2	5,4	X-0220-8015
		300	76	342	3,5	8,6	X-0220-8030
		400	76	421	4,3	10,6	X-0220-8040
		500	76	497	5	12,5	X-0220-8050
	1000	150	76	263	2,7	6,6	X-0220-1015
		300	76	406	4,1	10,2	X-0220-1030
		400	76	496	5	12,4	X-0220-1040
		500	76	583	5,9	14,6	X-0220-1050
	1200	150	76	324	3,2	8,1	X-0220-1215
		300	76	503	5,1	12,6	X-0220-1230
		400	76	617	6,2	15,5	X-0220-1240
		500	76	726	7,3	18,2	X-0220-1250
		600	76	834	8,4	20,9	X-0220-1260
	1500	500	76	775	7,8	19,3	X-0220-1550
		600	76	884	8,8	22,1	X-0220-1560
		800	76	1088	10,9	27,2	X-0220-1580
	1900	500	76	1112	11,1	27,8	X-0220-1950
		600	76	1275	12,8	31,9	X-0220-1960
		800	76	1580	15,8	39,5	X-0220-1980

↓ Более подробная техническая информация и перечень доступных цветов для модели











## Богема+ выгнутая

Ещё более прекрасная и утончённая, чем её предшественники. Как настоящая леди она предпочитает сдержанный стиль, не выходя за рамки приличия.

 **Вид подключения:**  
нижнее | диагональное | вертикальное

 **Цветовые решения:**  
213 цветов (палитра RAL Classic)  
15 цветов (фирменная палитра)

 **Готово к подключению**  
всё необходимое уже в комплекте

 **ПолимерПротект**  
технология уже применена

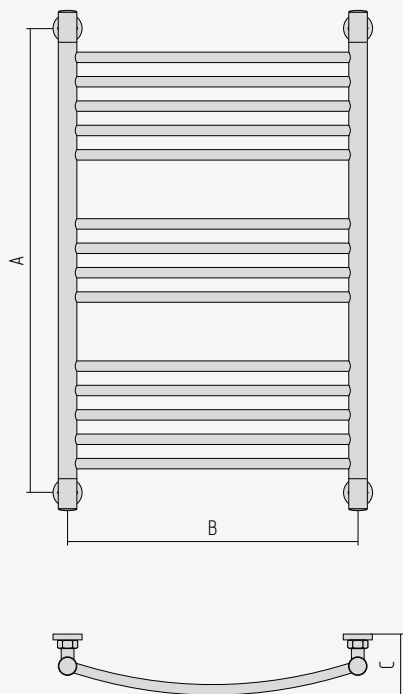


### На фото

Богема+ выгнутая 1200x500

05 | Состаренная бронза

05-0221-1250




\* X – цвет изделия (формат фирменной палитры «XX-» или «XXX-», RAL «XXXX-»)

Схема	A	B	C	Теплоотдача (Q <sub>dt</sub> )	Площадь помещения (м <sup>2</sup> )	Объём помещения (м <sup>3</sup> )	Артикул*
	500	400	90	243	2,5	6,1	X-0221-5040
		500	105	286	2,9	7,2	X-0221-5050
	600	400	90	302	3,1	7,6	X-0221-6040
		500	105	357	3,6	9	X-0221-6050
	800	400	90	421	4,3	10,6	X-0221-8040
		500	105	497	5	12,5	X-0221-8050
	1000	400	90	496	5	12,4	X-0221-1040
		500	105	583	5,9	14,6	X-0221-1050
	1200	400	90	617	6,2	15,5	X-0221-1240
		500	105	726	7,3	18,2	X-0221-1250
		600	121	834	8,4	20,9	X-0221-1260
	1500	500	105	771	7,7	19,3	X-0221-1550
		600	121	879	8,8	22	X-0221-1560
	1900	500	105	1111	11,1	27,8	X-0221-1950
		600	121	1273	12,7	31,9	X-0221-1960


↓ Более подробная техническая информация и перечень доступных цветов для модели







## Богема+ с 1 полкой

Изящным штрихом к уже знакомой вам модели стала дополнительная полочка, которая гармонично вписана в конструкцию изделия. Благодаря повышенной теплоотдаче дизайн-радиатора сушить головные уборы и обувь стало удобно, комфортно и быстро.

 **Вид подключения:**  
нижнее | диагональное | вертикальное

 **Цветовые решения:**  
213 цветов (палитра RAL Classic)  
15 цветов (фирменная палитра)

 **Готово к подключению**  
всё необходимое уже в комплекте

 **ПолимерПротект**  
технология уже применена



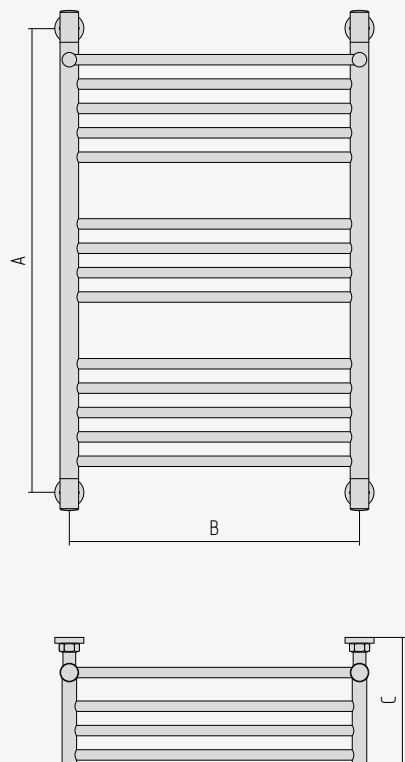
**На фото**

Богема+ с 1 полкой 1200×500

00 | Без покрытия

00-0223-1250





\* X – цвет изделия (формат фирменной палитры «XX-» или «XXX-», RAL «XXXX-»)

Схема	A	B	C	Теплоотдача (Q <sub>dt</sub> )	Площадь помещения (м <sup>2</sup> )	Объём помещения (м <sup>3</sup> )	Артикул*
	500	400	213	243	2,4	6,1	X-0223-5040
		500	213	286	2,8	7,2	X-0223-5050
	600	400	213	302	3,0	7,6	X-0223-6040
		500	213	357	3,5	9	X-0223-6050
	800	400	213	421	4,2	10,6	X-0223-8040
		500	213	497	4,9	12,5	X-0223-8050
	1000	400	213	496	4,9	12,4	X-0223-1040
		500	213	583	5,8	14,6	X-0223-1050
	1200	400	213	617	6,1	15,5	X-0223-1240
		500	213	726	7,2	18,2	X-0223-1250
		600	213	834	8,3	20,9	X-0223-1260


↓ Более подробная техническая информация и перечень доступных цветов для модели








## Богема+ с 4 полками

Когда в доме всё кувырком — а так происходит всегда, когда дом полон детей и детские вещи лишь иногда покидают стиральную машину, — молчаливым посредником выступает дизайн-радиатор «Богема+ с 4 полками». Он с завидным упорством превращает ворох детской одежды в сухие и тёплые: ползунки, полотенца, бесконечные майки, штаны и всё то, что обычно «горит» на детях.

 **Вид подключения:**  
нижнее | диагональное | вертикальное

 **Цветовые решения:**  
213 цветов (палитра RAL Classic)  
13 цветов (фирменная палитра)

 **Готово к подключению**  
всё необходимое уже в комплекте

 **ПолимерПротект**  
технология уже применена

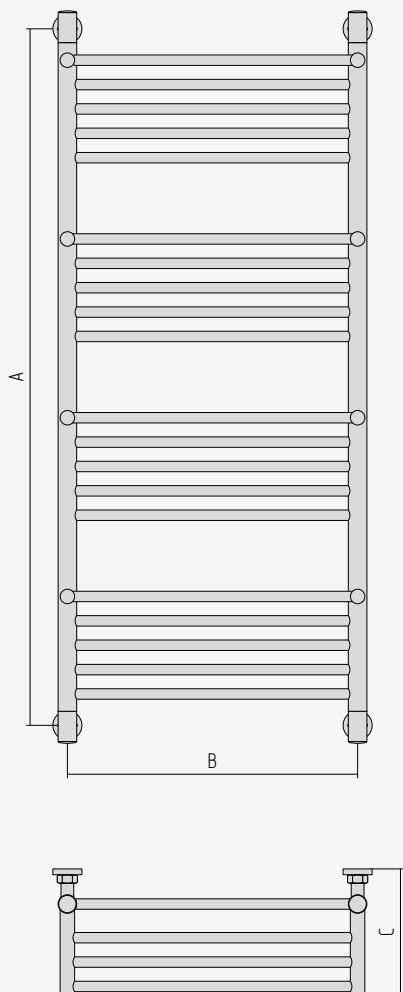


### На фото

Богема+ с 4 полками 1200x500

00 | Без покрытия

00-0224-1250



\* X – цвет изделия (формат фирменной палитры «XX-» или «XXX-», RAL «XXXX-»)

Схема	A	B	C	Теплоотдача (Q <sub>0</sub> m)	Площадь помещения (м <sup>2</sup> )	Объём помещения (м <sup>3</sup> )	Артикул*
	1200	400	213	881	8,8	22	X-0224-1240
		500	213	1033	10,3	25,8	X-0224-1250
		600	213	1185	11,8	29,6	X-0224-1260


↓ Более подробная техническая информация и перечень доступных цветов для модели







## Богема L

Новое время. Новые детали. Уверенность и статус дополнились мудростью и широтой души. Знакомые штрихи, изящные нюансы — всё та же классика, но в новом облике.

 **Вид подключения:**  
нижнее | диагональное | вертикальное

 **Цветовые решения:**  
213 цветов (палитра RAL Classic)  
15 цветов (фирменная палитра)

 **Готово к подключению**  
всё необходимое уже в комплекте

 **ПолимерПротект**  
технология уже применена

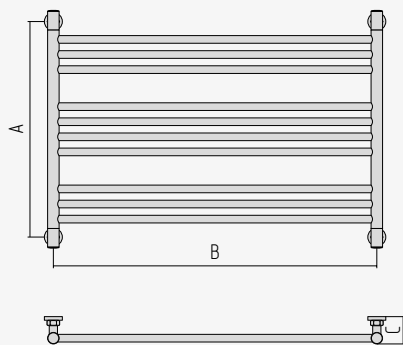


**На фото**

Богема L 600x1100

RAL 3020 | Транспортный красный

3020-0202-6011



\* X – цвет изделия (формат фирменной палитры «XX-» или «XXX-», RAL «XXXX-»)

Схема	Высота (=A)	Ширина (=B)	Глубина (=C)	Теплоотдача (Q <sub>0</sub> t)	Площадь помещения (м <sup>2</sup> )	Объём помещения (м <sup>3</sup> )	Артикул*
	600	900	76	395	3,95	9,88	X-0202-6090
		1100	76	526	5,26	13,15	X-0202-6011

↓ Более подробная техническая информация и перечень доступных цветов для модели











## Галант+

Он прост, но выразителен. Без пафоса, но элегантен. Стильный, с мягким блеском и плавными линиями, он одновременно эстетичен и функционален. Он знает суть.

 **Вид подключения:**  
нижнее | диагональное | вертикальное

 **Цветовые решения:**  
213 цветов (палитра RAL Classic)  
15 цветов (фирменная палитра)

 **Готово к подключению**  
всё необходимое уже в комплекте

 **ПолимерПротект**  
технология уже применена



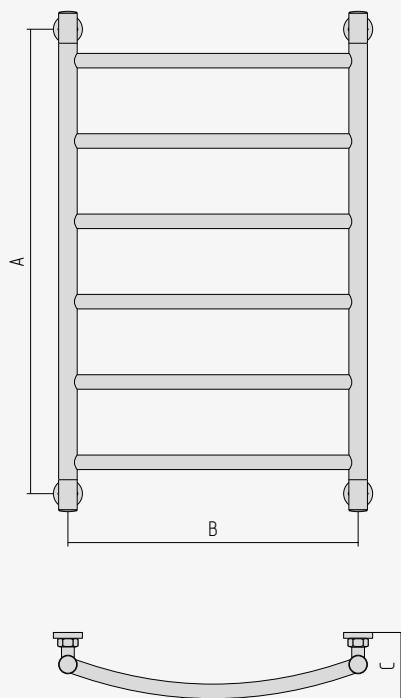
### На фото

Галант+ 1200×600

051 | Состаренная латунь

051-0200-1260





\* X – цвет изделия (формат фирменной палитры «XX-» или «XXX-», RAL «XXXX-»)

Схема	A	B	C	Теплоотдача (Q <sub>0</sub> m)	Площадь помещения (м <sup>2</sup> )	Объём помещения (м <sup>3</sup> )	Артикул*
	500	400	98	183	1,9	4,6	X-0200-5040
		500	114	211	2,2	5,3	X-0200-5050
	600	400	98	227	2,3	5,7	X-0200-6040
		500	114	262	2,7	6,6	X-0200-6050
		600	123	299	3	7,5	X-0200-6060
	800	400	98	288	2,9	7,2	X-0200-8040
		500	114	330	3,3	8,3	X-0200-8050
		600	123	374	3,8	9,4	X-0200-8060
	1000	400	98	376	3,8	9,4	X-0200-1040
		500	114	433	4,4	10,8	X-0200-1050
		600	123	492	5	12,3	X-0200-1060
	1200	400	98	438	4,4	11	X-0200-1240
		500	114	502	5,1	12,6	X-0200-1250
		600	123	568	5,7	14,2	X-0200-1260


↓ Более подробная техническая информация и перечень доступных цветов для модели








## Иллюзия+

Образ данного изделия соткан из простых «стежков», гармонично переплетённых между собой. Особое их сочетание создаёт иллюзию единого, завершённого целого.

 **Вид подключения:**  
нижнее | диагональное | вертикальное

 **Цветовые решения:**  
213 цветов (палитра RAL Classic)  
12 цветов (фирменная палитра)

 **Готово к подключению**  
всё необходимое уже в комплекте

 **ПолимерПротект**  
технология уже применена



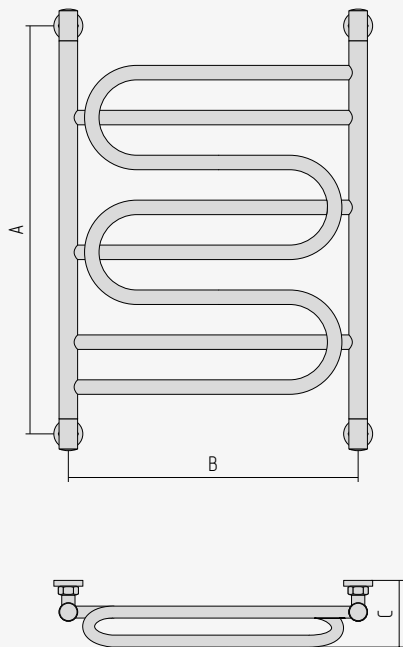
### На фото

Иллюзия+ 700x500

30 | Матовый белый

30-0210-7050





\* X – цвет изделия (формат фирменной палитры «XX-» или «XXX-», RAL «XXXX-»)

Схема	A	B	C	Теплоотдача (Q <sub>0</sub> t)	Площадь помещения (м <sup>2</sup> )	Объём помещения (м <sup>3</sup> )	Артикул*
	700	500	130	313	3,13	7,8	X-0210-7050
		600	130	335	3,35	8,4	X-0210-7060
	950	500	130	376	3,76	9,4	X-0210-9550
		600	130	439	4,39	11	X-0210-9560
	1200	500	130	536	5,36	13,4	X-0210-1250
		600	130	577	5,77	14,4	X-0210-1260

↓ Более подробная техническая информация и перечень доступных цветов для модели





## Канцлер

Он задаёт стиль, диктует политику и всегда на шаг впереди. Ему присуща немецкая строгость, сдержанность и прямота. Детали тут излишни.



**Вид подключения:**

нижнее | нижнее EU50



**Цветовые решения:**

213 цветов (палитра RAL Classic)

14 цветов (фирменная палитра)



**Готово к подключению**

всё необходимое уже в комплекте



**ПолимерПротект**

технология уже применена

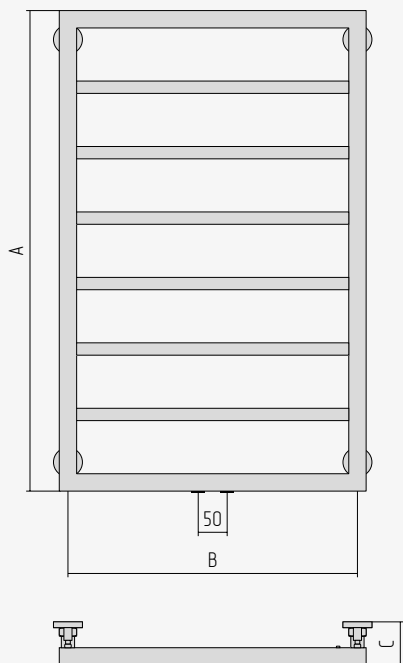


**На фото**

Канцлер 1000x500

01 | Чёрный хром

01-0254-1050



\* X – цвет изделия (формат фирменной палитры «XX-» или «XXX-», RAL «XXXX-»)

Схема	A	B	C	Теплоотдача (Q <sub>0m</sub> )	Площадь помещения (м <sup>2</sup> )	Объём помещения (м <sup>3</sup> )	Артикул*
	830	500	75	438	4,3	10,9	X-0254-8050
	1030	500	75	535	5,3	13,3	X-0254-1050


↓ Более подробная техническая информация и перечень доступных цветов для модели







## Модус

Дизайн-радиатор, где квадратный профиль труб, из которых он выполнен, придаёт ему монументальность, однозначность формы. Прямые линии и чёткие углы образуют модный ныне дизайн строгих геометрических форм без компромиссов.

 **Вид подключения:**  
нижнее | диагональное | вертикальное

 **Цветовые решения:**  
213 цветов (палитра RAL Classic)  
14 цветов (фирменная палитра)

 **Готово к подключению**  
всё необходимое уже в комплекте

 **ПолимерПротект**  
технология уже применена

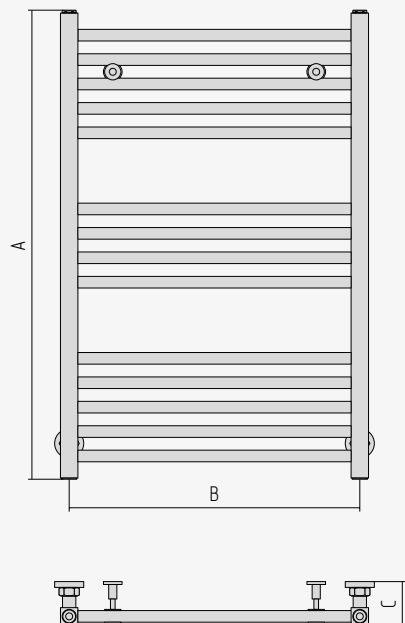


На фото

Модус 1200x500

00 | Без покрытия

00-0250-1250



\* X – цвет изделия (формат фирменной палитры «XX-» или «XXX-», RAL «XXXX-»)

Схема	A	B	C	Теплоотдача (Q <sub>0</sub> m)	Площадь помещения (м <sup>2</sup> )	Объём помещения (м <sup>3</sup> )	Артикул*
	607	300	75	323	3,2	8,1	X-0250-6030
		400	75	400	4	10	X-0250-6040
		500	75	477	4,7	12	X-0250-6050
	807	300	75	445	4,4	11,2	X-0250-8030
		400	75	553	5,5	13,8	X-0250-8040
		500	75	660	6,6	16,5	X-0250-8050
	1007	300	75	525	5,3	13,1	X-0250-1030
		400	75	647	6,5	16,2	X-0250-1040
		500	75	770	7,7	19,3	X-0250-1050
	1207	300	75	646	6,5	16,2	X-0250-1230
		400	75	800	8	20	X-0250-1240
		500	75	953	9,5	23,8	X-0250-1250
		600	75	1107	11,1	27,7	X-0250-1260

↓ Более подробная техническая информация и перечень доступных цветов для модели











# Нега

Блаженство... Страстное томление... И вниз бегущий платья шёлк.

 **Вид подключения:**  
нижнее | диагональное | вертикальное

 **Цветовые решения:**  
213 цветов (палитра RAL Classic)  
12 цветов (фирменная палитра)

 **Готово к подключению**  
всё необходимое уже в комплекте

 **ПолимерПротект**  
технология уже применена



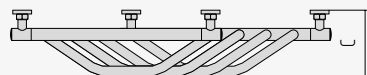
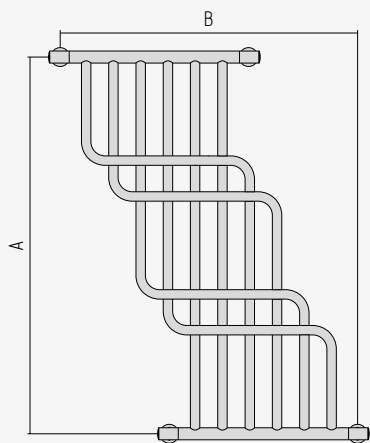
## На фото

Нега 1000x850

00 | Без покрытия

00-0225-1085





\* X – цвет изделия (формат фирменной палитры «XX-» или «XXX-», RAL «XXXX-»)

Схема	A	B	C	Теплоотдача (Q <sub>0</sub> t)	Площадь помещения (м <sup>2</sup> )	Объём помещения (м <sup>3</sup> )	Артикул*
	1000	790	173	620	6,2	15,5	X-0225-1085
	1700	935	173	980	9,8	24,5	X-0225-1710

↓ Более подробная техническая информация и перечень доступных цветов для модели







## Ренессанс


Времена, когда творили Великие:

Леонардо да Винчи, Микеланджело, Рафаэль, Петрарка, Джордано Бруно, Шекспир, Боттичелли и Тициан.

Эпоха Возрождения, открывшая второе дыхание человечеству: жажду познавать, постигать, чувствовать и запечатлевать красоту мира для следующих за ними поколений. Всё то, чем восторгаемся мы сегодня, погружаясь в поэзию, живопись, философские изыскания того времени.

 **Вид подключения:**  
нижнее

 **Цветовые решения:**  
213 цветов (палитра RAL Classic)  
15 цветов (фирменная палитра)

 **Готово к подключению**  
всё необходимое уже в комплекте



На фото

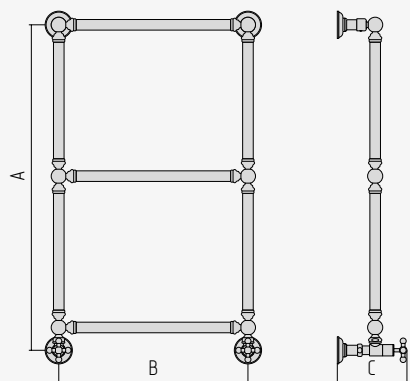
Ренессанс 1304 860x500

051 | Состаренная латунь

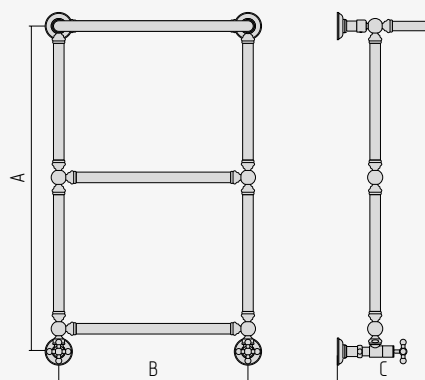
051-0282-8650



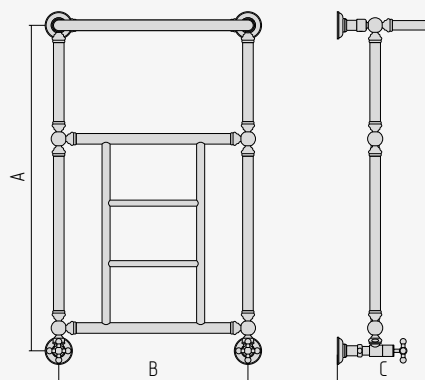
### Ренессанс 1304



### Ренессанс 1386



### Ренессанс 1452



\* X – цвет изделия (формат фирменной палитры «XX-» или «XXX-», RAL «XXXX-»)

Схема	A	B	C	Теплоотдача (Q <sub>0</sub> m)	Площадь помещения (м <sup>2</sup> )	Объём помещения (м <sup>3</sup> )	Артикул*
	660	400	184	162	1,6	4	X-0280-6640
	860	500	184	213	2,1	5,3	X-0280-8650
	960	400	184	231	2,3	5,7	X-0280-9640
	1260	500	184	300	2,9	7,4	X-0280-1250
	660	400	246	160	1,6	4	X-0281-6640
	860	500	246	252	2,5	6,3	X-0281-8650
	960	400	246	229	2,2	5,7	X-0281-9640
	1260	500	246	339	3,3	8,4	X-0281-1250
	660	400	246	206	2	5,1	X-0282-6640
	860	500	246	331	3,3	8,2	X-0282-8650

↓ Более подробная техническая информация и перечень доступных цветов для модели







## Сирокко

Вырвавшись из объятий матери-природы, он меняет степенный ход привычной жизни. Натужно звеня от напряжения, перерастает в стремительный натиск. Метает молнии, играет в потемневшем небе яркими всполохами. Свободный, жёсткий, но всё-таки тёплый, южный ветер.



**Вид подключения:**  
нижнее



**Цветовые решения:**  
213 цветов (палитра RAL Classic)  
14 цветов (фирменная палитра)



**Готово к подключению**  
всё необходимое уже в комплекте



**ПолимерПротект**  
технология уже применена

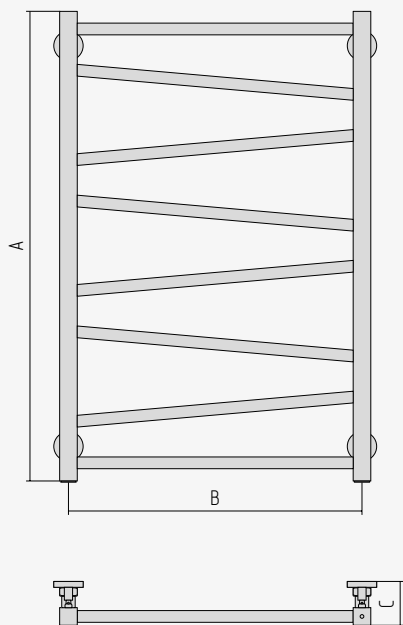


**На фото**

Сирокко 1000×500

00 | Без покрытия

00-0253-1050



\* X – цвет изделия (формат фирменной палитры «XX-» или «XXX-», RAL «XXXX-»)

Схема	A	B	C	Теплоотдача (Q <sub>0</sub> m)	Площадь помещения (м <sup>2</sup> )	Объём помещения (м <sup>3</sup> )	Артикул*
	800	400	75	389	3,9	9,8	X-0253-8040
		500	75	451	4,6	11,3	X-0253-8050
		600	75	512	5,2	12,8	X-0253-8060
	1000	400	75	486	4,9	12,2	X-0253-1040
		500	75	563	5,7	14,1	X-0253-1050
		600	75	640	6,4	16	X-0253-1060
	1200	400	75	584	5,9	14,6	X-0253-1240
		500	75	676	6,8	16,9	X-0253-1250
		600	75	768	7,7	19,2	X-0253-1260
	1600	400	75	719	7,2	18	X-0253-1640
		500	75	826	8,3	20,7	X-0253-1650
		600	75	934	9,4	23,4	X-0253-1660

↓ Более подробная техническая информация и перечень доступных цветов для модели







## Фабула

Фабула как истина, но истина для своего романа. Долгие томительные измышления, повороты, казалось бы, не туда. Коллизии и перипетии сюжета выводят нас на пик. Кульминация! Развязка.



**Вид подключения:**  
вертикальное



**Цветовые решения:**  
213 цветов (палитра RAL Classic)  
10 цветов (фирменная палитра)



**Готово к подключению**  
всё необходимое уже в комплекте



**ПолимерПротект**  
технология уже применена

### На фото

Фабула 500x700

12 | Белый

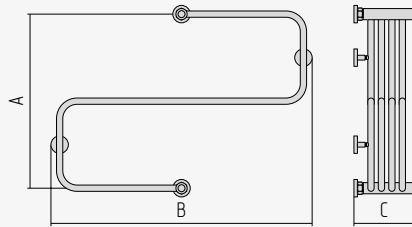
12-0125-5070



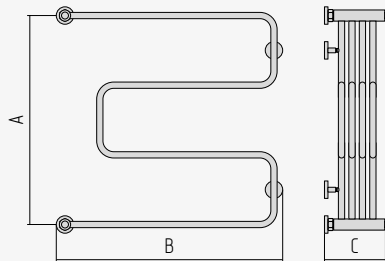




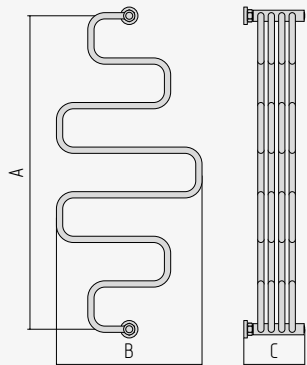
### Фабула



### Фабула «М»



### Фабула «МС»




\* X – цвет изделия (формат фирменной палитры «XX-» или «XXX-», RAL «XXXX-»)

Схема	A	B	C	Теплоотдача (Q <sub>бт</sub> )	Площадь помещения (м <sup>2</sup> )	Объём помещения (м <sup>3</sup> )	Артикул*
	500	750	175	411	4,1	10,3	X-0125-5070
	600	650	175	610	6,1	15,25	X-0126-6060
	900	418	175	675	6,75	16,9	X-0127-9040


↓ Более подробная техническая информация и перечень доступных цветов для модели







## Флюид+

Необычайно изящное изделие. Возможно, кому-то оно покажется классическим, но это далеко не так. Мы воплотили в этом дизайн-радиаторе плавность и гармонию линий, которые при соответствующем освещении передают то ощущение, в честь которого названа модель... Флюид.

 **Вид подключения:**  
нижнее | диагональное | вертикальное

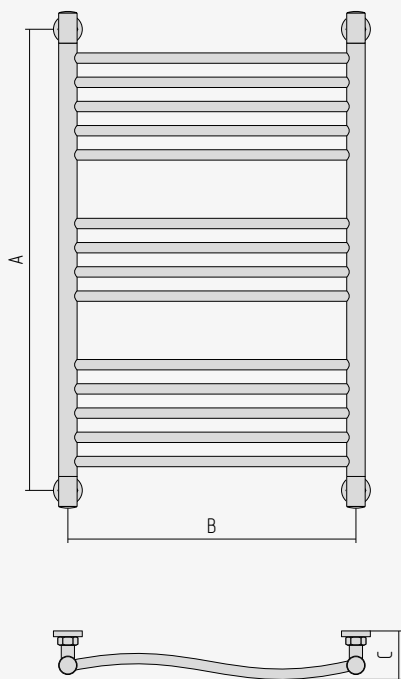
 **Цветовые решения:**  
213 цветов (палитра RAL Classic)  
15 цветов (фирменная палитра)

 **Готово к подключению**  
всё необходимое уже в комплекте

 **ПолимерПротект**  
технология уже применена



**На фото**  
Флюид+ 1900×600  
00 | Без покрытия  
00-0222-1960



\* X – цвет изделия (формат фирменной палитры «XX-» или «XXX-», RAL «XXXX-»)

Схема	A	B	C	Теплоотдача (Q <sub>dt</sub> )	Площадь помещения (м <sup>2</sup> )	Объём помещения (м <sup>3</sup> )	Артикул*
	600	500	84	357	3,6	9	X-0222-6050
		600	84	411	4,2	10,3	X-0222-6060
	800	500	84	497	5	12,5	X-0222-8050
		600	84	573	5,8	14,4	X-0222-8060
	1000	500	84	583	5,9	14,6	X-0222-1050
		600	84	670	6,7	16,8	X-0222-1060
	1200	500	84	726	7,3	18,2	X-0222-1250
		600	84	834	8,4	20,9	X-0222-1260
	1500	500	84	771	7,7	19,3	X-0222-1550
		600	84	879	8,8	22	X-0222-1560
	1900	500	84	1111	11,1	27,8	X-0222-1950
		600	84	1273	12,7	31,9	X-0222-1960


↓ Более подробная техническая информация и перечень доступных цветов для модели







# Хорда

Всё гениальное – просто. «Хорда» соединит две любые точки вашей ванной комнаты. Вертикально или горизонтально? Решаете вы.

 **Вид подключения:**  
вертикальное | горизонтальное

 **Цветовые решения:**  
213 цветов (палитра RAL Classic)  
12 цветов (фирменная палитра)

 **Готово к подключению**  
всё необходимое уже в комплекте

 **ПолимерПротект**  
есть возможность применения



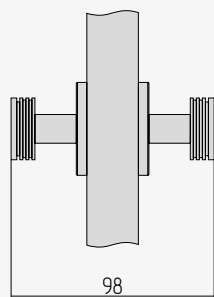
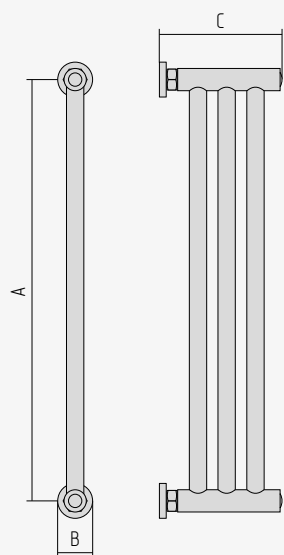
## На фото

Хорда 1200x195

RAL 9022 | Жемчужный светло-серый

9022-0124-1200





**Внимание!**

Модели «Хорда 1200» и «Хорда 1800» дополнительно комплектуются двойными вешалками «Каньон». При этом габаритный размер (B) с учётом вешалок составит 98 мм

\* X – цвет изделия (формат фирменной палитры «XX-» или «XXX-», RAL «XXXX-»)

Схема	A	B	C	Теплоотдача (Q <sub>вн</sub> )	Площадь помещения (м <sup>2</sup> )	Объём помещения (м <sup>3</sup> )	Артикул*	
							Без защиты	ПолимерПротект
	600	50	175	14,9	1,49	3,7	X-0124-0600	X-4124-0600
	1200	50	175	275	2,75	6,9	X-0124-1200	X-4124-1200
	1800	50	175	402	4,02	10,1	X-0124-1800	X-4124-1800

↓ Более подробная техническая информация и перечень доступных цветов для модели











## Элегия+


Модель, изначально обречённая на успех. S-образные перемычки имеют определённый наклон, позволяющий располагать полотенца в разных плоскостях, обеспечивая тем самым более продуктивное просушивание. Плавность, сочетаемая с метанием линий. Страсть, завуалированная грустью. Элегия, одним словом.

 **Вид подключения:**  
нижнее | диагональное | вертикальное

 **Цветовые решения:**  
213 цветов (палитра RAL Classic)  
12 цветов (фирменная палитра)

 **Готово к подключению**  
всё необходимое уже в комплекте

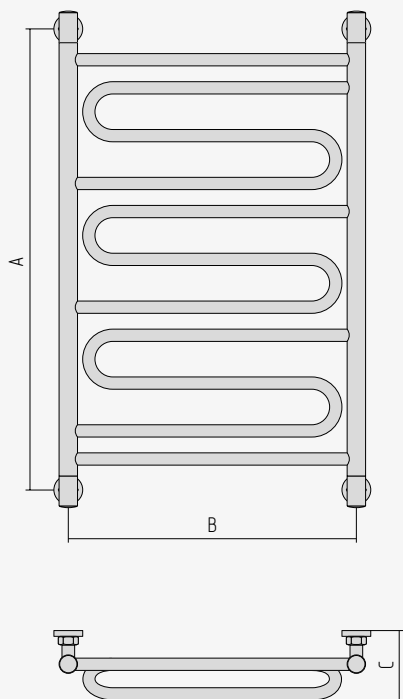
 **ПолимерПротект**  
технология уже применена



**На фото**  
Элегия 1200×500  
12 | Белый  
12-0205-1250







\* X – цвет изделия (формат фирменной палитры «XX-» или «XXX-», RAL «XXXX-»)

Схема	A	B	C	Теплоотдача (Q <sub>0</sub> m)	Площадь помещения (м <sup>2</sup> )	Объём помещения (м <sup>3</sup> )	Артикул*
	600	400	121	230	2,3	5,8	X-0205-6040
		500	121	267	2,7	6,7	X-0205-6050
		600	121	304	3,1	7,6	X-0205-6060
	800	400	121	335	3,4	8,4	X-0205-8040
		500	121	390	3,9	9,8	X-0205-8050
		600	121	446	4,5	11,2	X-0205-8060
	1000	400	121	416	4,2	10,4	X-0205-1040
		500	121	485	4,9	12,2	X-0205-1050
		600	121	553	5,6	13,9	X-0205-1060
	1200	400	121	472	4,8	11,8	X-0205-1240
		500	121	547	5,5	13,7	X-0205-1250
		600	121	621	6,3	15,6	X-0205-1260

↓ Более подробная техническая информация и перечень доступных цветов для модели





## П-образный

Классическая лаконичность, разумный прагматизм и концептуальный минимализм нашли своё воплощение в этой, казалось бы, простой, но в то же время проверенной и любимой целыми поколениями конструкции.



**Вид подключения:**  
вертикальное



**Цветовые решения:**  
213 цветов (палитра RAL Classic)  
12 цветов (фирменная палитра)



**Готово к подключению**  
всё необходимое уже в комплекте



**ПолимерПротект**  
есть возможность применения



На фото

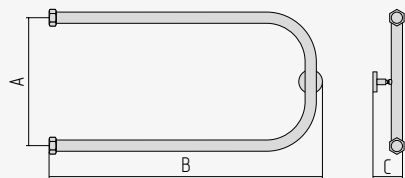
П-образный 320x650

31 | Матовый чёрный

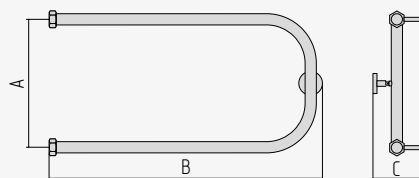
31-0004-3265



### П-образный



### П-образный с двумя полками



\* X – цвет изделия (формат фирменной палитры «XX-» или «XXX-», RAL «XXXX-»)

Схема	A	B	C	Теплоотдача (Qвт)	Площадь помещения (м <sup>2</sup> )	Объём помещения (м <sup>3</sup> )	Артикул*	
							Без защиты	ПолимерПротект
	320	660	65-80	111	1,11	2,8	X-0003-3265	X-4003-3265
	320	660	105-125	111	1,11	2,8	X-0004-3265	X-4004-3265

↓ Более подробная техническая информация и перечень доступных цветов для модели





## М-образный

Плавные движения округлых линий завораживают, а надёжность и функциональность сразу располагают к себе. М-образный узор сочетает в себе и нежную изящность, и статичную основательность.



**Вид подключения:**  
вертикальное



**Цветовые решения:**  
213 цветов (палитра RAL Classic)  
12 цветов (фирменная палитра)



**Готово к подключению**  
всё необходимое уже в комплекте



**ПолимерПротект**  
есть возможность применения



**На фото**

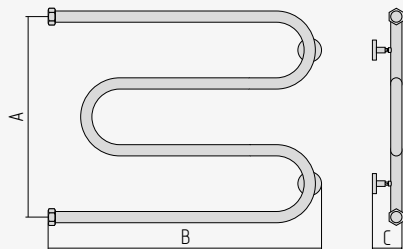
М-образный 600×400

15 | Тёмный титан муар

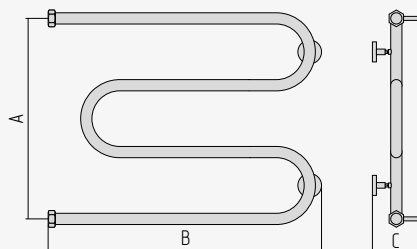
15-0008-6040



### М-образный



### М-образный с двумя полками




\* X – цвет изделия (формат фирменной палитры «XX-» или «XXX-», RAL «XXXX-»)

Схема	A	B	C	Теплоотдача (Q <sub>от</sub> )	Площадь помещения (м <sup>2</sup> )	Объём помещения (м <sup>3</sup> )	Артикул*	
							Без защиты	ПолимерПротект
	500	510	65-80	148	1,48	3,7	X-0007-5050	X-4007-5050
		660	65-80	185	1,85	4,6	X-0007-5065	X-4007-5065
	600	410	65-80	131	1,31	3,3	X-0007-6040	X-4007-6040
		610	65-80	185	1,85	4,6	X-0007-6060	X-4007-6060
	500	510	105-125	148	1,48	3,7	X-0008-5050	X-4008-5050
		660	105-125	185	1,85	4,6	X-0008-5065	X-4008-5065
	600	410	105-125	131	1,31	3,3	X-0008-6040	X-4008-6040
		610	105-125	185	1,85	4,6	X-0008-6060	X-4008-6060

↓ Более подробная техническая информация и перечень доступных цветов для модели







# Гусли

Сказка – но в то же время явь. Удобство – но в то же время утонченность. Изысканность – но в то же время минимализм. Невозможно отвести взгляд, наслаждаясь плавностью этих линий.

-  **Вид подключения:**  
вертикальное
-  **Цветовые решения:**  
213 цветов (палитра RAL Classic)  
12 цветов (фирменная палитра)
-  **Готово к подключению**  
всё необходимое уже в комплекте
-  **ПолимерПротект**  
есть возможность применения



На фото

Гусли 320x650

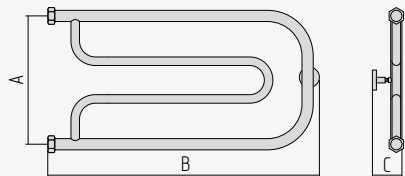
032 | Матовое золото

032-0010-5050

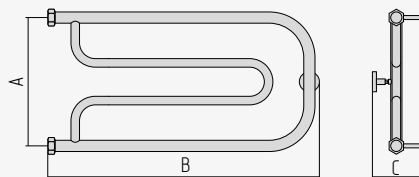




### Гусли



### Гусли с двумя полками



\* X – цвет изделия (формат фирменной палитры «XX-» или «XXX-», RAL «XXXX-»)

Схема	A	B	C	Теплоотдача (Q <sub>Вт</sub> )	Площадь помещения (м <sup>2</sup> )	Объём помещения (м <sup>3</sup> )	Артикул*	
							Без защиты	ПолимерПротект
	320	660	65-80	186	1,86	4,7	X-0009-3265	X-4009-3265
	320	660	105-125	186	1,86	4,7	X-0010-3265	X-4010-3265

↓ Более подробная техническая информация и перечень доступных цветов для модели





# Ли́ра

Классика, воспетая поэтами и обласканная музами. Изогнённо изогнутые линии Лиры – это и нежная страсть, и испытанная надёжность.



**Вид подключения:**  
вертикальное



**Цветовые решения:**  
213 цветов (палитра RAL Classic)  
12 цветов (фирменная палитра)



**Готово к подключению**  
всё необходимое уже в комплекте



**ПолимерПротект**  
есть возможность применения

## На фото

Ли́ра 500×500

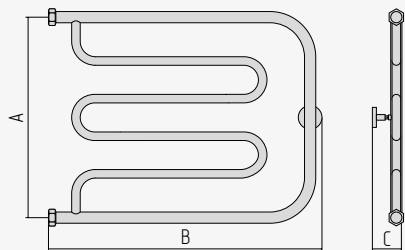
00 | Без покрытия

00-0012-6060

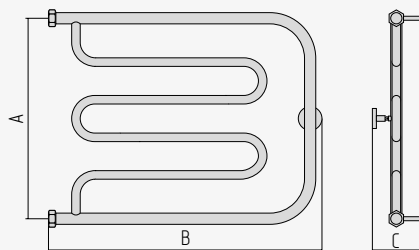




### Ли́ра



### Ли́ра с двумя полками



\* X – цвет изделия (формат фирменной палитры «XX-» или «XXX-», RAL «XXXX-»)














Схема	A	B	C	Теплоотдача (Q <sub>вн</sub> )	Площадь помещения (м <sup>2</sup> )	Объём помещения (м <sup>3</sup> )	Артикул*	
							Без защиты	ПолимерПротект
	500	510	65-80	202	2,02	5,1	X-0011-5050	X-4011-5050
		660	65-80	261	2,61	6,5	X-0011-5065	X-4011-5065
	600	610	65-80	254	2,54	6,4	X-0011-6060	X-4011-6060
	500	510	105-125	202	2,02	5,1	X-0012-5050	X-4012-5050
		660	105-125	261	2,61	6,5	X-0012-5065	X-4012-5065
	600	610	105-125	254	2,54	6,4	X-0012-6060	X-4012-6060

↓ Более подробная техническая информация и перечень доступных цветов для модели





**Комплектующие и аксессуары**  
коллекции DESIGN WATER

	Артикул	Аркус	Атлант	Богема+ прямая	Богема+ выгнутая	Богема+ с 1 полкой	Богема+ с 4 полками	Богема L	Галант+	Иллюзия+	Модус	Сирокко	Флойд+	Элегия+
 <b>Автоматический терморегулятор прямой</b> G 1/2" HP x G 3/4" HF	X-1420-0000	+	+	+	+	+	+	+	+	+	+	+	+	+
 <b>Автоматический терморегулятор 3D левый</b> G 1/2" HP x G 3/4" HF	X-1421-0000	+	+	+	+	+	+	+	+	+	+	+	+	+
 <b>Автоматический терморегулятор 3D правый</b> G 1/2" HP x G 3/4" HF	X-1422-0000	+	+	+	+	+	+	+	+	+	+	+	+	+
 <b>Вентиль угловой цилиндр</b> G 1/2" HP x G 1/2" HP	X-1400-1212	+	+	+	+	+	+	+	+	+	+	+	+	+
 <b>Вентиль угловой цилиндр</b> G 1/2" HP x G 3/4" HF	X-1400-1234	+	+	+	+	+	+	+	+	+	+	+	+	+
 <b>Вентиль прямой цилиндр</b> G 1/2" HP x G 3/4" HF	X-1401-1234	+	+	+	+	+	+	+	+	+	+	+	+	+
 <b>Вентиль 3D левый цилиндр</b> G 1/2" HP x G 3/4" HF	X-1402-1234	+	+	+	+	+	+	+	+	+	+	+	+	+
 <b>Вентиль 3D правый цилиндр</b> G 1/2" HP x G 3/4" HF	X-1403-1234	+	+	+	+	+	+	+	+	+	+	+	+	+
 <b>Вентиль угловой под шестигранник</b> G 1/2" HP x G 1/2" HP	X-1404-1212	+	+	+	+	+	+	+	+	+	+	+	+	+
 <b>Вентиль угловой под шестигранник</b> G 1/2" HP x G 3/4" HF	X-1404-1234	+	+	+	+	+	+	+	+	+	+	+	+	+
 <b>Вентиль прямой под шестигранник</b> G 1/2" HP x G 3/4" HF	X-1405-1234	+	+	+	+	+	+	+	+	+	+	+	+	+
 <b>Вентиль 3D левый под шестигранник</b> G 1/2" HP x G 3/4" HF	X-1406-1234	+	+	+	+	+	+	+	+	+	+	+	+	+
 <b>Вентиль 3D правый под шестигранник</b> G 1/2" HP x G 3/4" HF	X-1407-1234	+	+	+	+	+	+	+	+	+	+	+	+	+















**Комплектующие и аксессуары**  
коллекции DESIGN WATER

		Артикул	Аркус	Атлант	Богема+ прямая	Богема+ выгнутая	Богема+ с 1 полкой	Богема+ с 4 полками	Богема L	Галант+	Иллюзия+	Канцлер	Модус	Сирокко	Флюид+	Элегия+
	<b>Вентиль угловой крест</b> G 1/2" HP × G 1/2" HP	X-1408-1212	+	+	+	+	+	+	+	+	+		+	+	+	+
	<b>Вентиль угловой крест</b> G 1/2" HP × G 3/4" HP	X-1408-1234	+	+	+	+	+	+	+	+	+		+	+	+	+
	<b>Вентиль прямой крест</b> G 1/2" HP × G 3/4" HP	X-1409-1234	+	+	+	+	+	+	+	+	+		+	+	+	+
	<b>Вентиль 3D левый крест</b> G 1/2" HP × G 3/4" HP	X-1410-1234	+	+	+	+	+	+	+	+	+		+	+	+	+
	<b>Вентиль 3D правый крест</b> G 1/2" HP × G 3/4" HP	X-1411-1234	+	+	+	+	+	+	+	+	+		+	+	+	+
	<b>Пластина монтажная EU50</b>	<b>G 1/2"</b> 00-1525-5012														
		<b>G 3/4"</b> 00-1525-5034														
	<b>Модуль угловой EU50</b> G 1/2" HP × G 3/4" HP	X-1536-1234														
	<b>Вентиль угловой EU50</b> G 1/2" HP × G 3/4" HP	X-1434-1234														
	<b>Вентиль угловой EU50 маховик</b> G 1/2" HP × G 3/4" HP	X-1433-1234														
	<b>Терморегулятор угловой EU50 левое</b> G 1/2" HP × G 3/4" HP	X-1440-1234														
	<b>Терморегулятор угловой EU50 правое</b> G 1/2" HP × G 3/4" HP	X-1441-1234														
	<b>Модуль прямой EU50</b> G 1/2" HP × G 3/4" HP	X-1537-1234														
	<b>Вентиль прямой EU50</b> G 1/2" HP × G 3/4" HP	X-1435-1234														
	<b>Вентиль прямой EU50 маховик</b> G 1/2" HP × G 3/4" HP	X-1431-1234														
	<b>Терморегулятор прямой EU50</b> G 1/2" HP × G 3/4" HP	X-1442-1234														
















**Комплектующие и аксессуары**  
коллекции DESIGN WATER

		Артикул	High-Tech	П-образный	М-образный	Гусли	Лира
	<b>Вентиль угловой крест</b> G 1" HP × G 3/4" НГ	X-1304-0134	+	+	+	+	+
	<b>Вентиль угловой под шестигранник</b> G 1" HP × G 3/4" НГ	X-1300-0134	+	+	+	+	+
	<b>Уголок переходной</b> G 1" HP × G 3/4" НГ	X-1505-0134	+	+	+	+	+
	<b>Уголок переходной со спускным клапаном</b> G 1" HP × G 3/4" НГ	X-1511-0134	+	+	+	+	+
	<b>Уголок переходной</b> G 1" HP × G 3/4" HP	X-1506-0134	+	+	+	+	+
	<b>Уголок переходной</b> G 1" HP × G 1/2" HP	X-1506-0112	+	+	+	+	+
	<b>Уголок переходной</b> G 1" HP × G 1" HP	X-1506-1010	+	+	+	+	+
	<b>Уголок переходной со спускным клапаном</b> G 1" HP × G 1" HP	X-1523-1010	+	+	+	+	+
	<b>Отражатель с эксцентриком</b> G 1/2" HP × G 3/4" HP	X-1508-0000	+	+	+	+	+
	<b>Отражатель декоративный</b>	ø21,3 мм	X-1028-0001	+	+	+	+
		ø26,9 мм	X-1028-0002				
		ø33,7 мм	X-1028-0003				
	<b>Отражатель TUBE</b>	ø21,3 мм	X-1029-0001	+	+	+	+
		ø26,9 мм	X-1029-0002				
		ø33,7 мм	X-1029-0003				
	<b>Отражатель TUBE с эксцентриком</b> G 1/2" HP × G 3/4" HP	X-1507-0000	+	+	+	+	+



**Комплектующие и аксессуары**  
коллекции DESIGN WATER

		Артикул	High-Tech	Аркус	Атлант	Богема+ прямая	Богема+ выгнутая	Богема+ с 1 полкой	Богема+ с 4 полками	Богема L	Галант+	Иллюзия+	Канцлер	Модус	Нега	Сирокко	Фабула	Флюид+	Хорда	Элегия+	П-образный	М-образный	Гусли	Лира	
	<b>Эксцентрик запорный</b> G 1/2" HP x G 3/4" HP	X-1450-0000	+	+	+	+	+	+	+	+	+	+	+	+	+	+	+	+	+	+	+	+	+	+	
	<b>Увеличитель диаметра TUBE</b> (50-70 мм)	X-1507-0003	+	+	+	+	+	+	+	+	+	+	+	+	+	+	+	+	+	+	+	+	+	+	
	<b>Эксцентрик TUBE</b> G 1/2" HP x G 3/4" HP смещение 32 мм / 2 шт.	X-1507-0005	+	+	+	+	+	+	+	+	+	+	+	+	+	+	+	+	+	+	+	+	+	+	
	<b>Эксцентрик</b> G 1/2" HP x G 3/4" HP смещение 32 мм	X-1507-0007	+	+	+	+	+	+	+	+	+	+	+	+	+	+	+	+	+	+	+	+	+	+	
	<b>Полотенцедержатель 360</b>	L-200	X-2003-0200																						
		L-250	X-2003-0250																						
		L-400	X-2003-0400			+	+	+	+	+	+	+							+		+				
		L-500	X-2003-0500																						
	<b>Полка выгнутая</b>	L-370	X-2011-0370																						
		L-470	X-2011-0470		+			+																	
	<b>Полка прямая</b>	L-370	X-2012-0370					+						+											
		L-470	X-2012-0470						+																
	<b>Полка прямая 4П</b>	L-370	X-2012-4370																						
		L-470	X-2012-4470																						
	<b>Вешалка СФЕРА</b>	X-2010-0001		+		+	+	+		+				+			+	+	+						
	<b>Вешалка ВИКТОРИЯ</b>	X-2010-0002		+		+	+	+		+				+			+	+	+						
	<b>Вешалка КАНЬОН</b>	X-2010-0003		+		+	+	+		+				+			+	+	+						



# DESIGN ELECTRIC

collection

Изготовлены из нержавеющей стали  
Оснащены нагревательным элементом  
Мощность до 300 W



# Установите радиатор там, где вам хочется

Практичная и функциональная коллекция электрических радиаторов **DESIGN ELECTRIC** – для жизни на полных оборотах. За счёт независимости от системы водоснабжения модели идеально подходят для установки не только в ванной комнате, но и в любом другом помещении.

В коллекции представлены как экономичные модели, в основе которых лежит греющий кабель, так и жидкостные – с блоком управления МЭМ\* собственного производства. С помощью этого модуля вы сможете не только управлять температурой радиатора, но и воспользоваться удобной функцией таймера – изделие выключится через заданное количество часов без вашего участия.

**Блок управления МЭМ обеспечивает комфорт, удобство и безопасность: мы гарантируем безупречную работу в течение двух лет.**

Для тех, кто заботится о эстетическом единстве с учётом каждой детали, мы подготовили особо приятные новости. Модуль управления выпускается в двух вариантах: МЭМ для обычного круглого коллектора и МЭМ CUBE – для квадратного профиля. Теперь ваш внутренний перфекционист может быть спокоен, ведь блок управления дизайн-радиатором гармонично вписан в сам прибор и даже окрашен в тот же цвет.


Изделия можно подключить к электросети через розетку или же установить с помощью скрытого монтажа без видимых глазу проводов. А чтобы повысить функциональность прибора – установите на дизайн-радиатор удобные дополнительные крючки и полочки. Они станут финальным штрихом в интерьере вашей ванной комнаты.


\* многофункциональный электрический модуль




## Аркус 2.0

Холодные грани и плавные своды. В нём линии точность и мягкость излучин. Изгиб лёгкий арки и отблеск металла. Всё в нём очень точно, изящно и складно.

 **Нагревательный элемент:**  
правый или левый МЭМ CUBE

 **Цветовые решения:**  
213 цветов (палитра RAL Classic)  
14 цветов (фирменная палитра)

 **Готово к подключению**  
всё необходимое уже в комплекте

### На фото

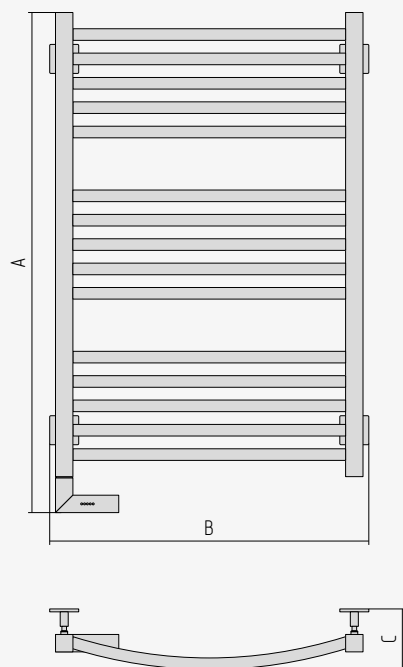
Аркус 2.0 800x500

30 | Матовый белый

30-5605-8050







\* X – цвет изделия (формат фирменной палитры «XX-» или «XXX-», RAL «XXXX-»)

Схема	A	B	C	Мощность (W)	Артикул*	
					МЭМ CUBE левый	МЭМ CUBE правый
	562	450	88-103	300	X-5604-5040	X-5605-5040
		550	103-118	300	X-5604-5050	X-5605-5050
		650	112-127	300	X-5604-5060	X-5605-5060
	662	450	88-103	300	X-5604-6040	X-5605-6040
		550	103-118	300	X-5604-6050	X-5605-6050
		650	112-127	300	X-5604-6060	X-5605-6060
	862	450	88-103	300	X-5604-8040	X-5605-8040
		550	103-118	300	X-5604-8050	X-5605-8050
		650	112-127	300	X-5604-8060	X-5605-8060
	1062	450	88-103	300	X-5604-1040	X-5605-1040
		550	103-118	300	X-5604-1050	X-5605-1050
		650	112-127	300	X-5604-1060	X-5605-1060
	1262	450	88-103	300	X-5604-1240	X-5605-1240
		550	103-118	300	X-5604-1250	X-5605-1250
		650	112-127	300	X-5604-1260	X-5605-1260


↓ Более подробная техническая информация и перечень доступных цветов для модели







## Аскет

Сдержанная стиль и скандинавский минимализм как признак практичности.

 **Нагревательный элемент:**  
греющий кабель

 **Цветовые решения:**  
213 цветов (палитра RAL Classic)  
13 цветов (фирменная палитра)

 **Готово к подключению**  
всё необходимое уже в комплекте

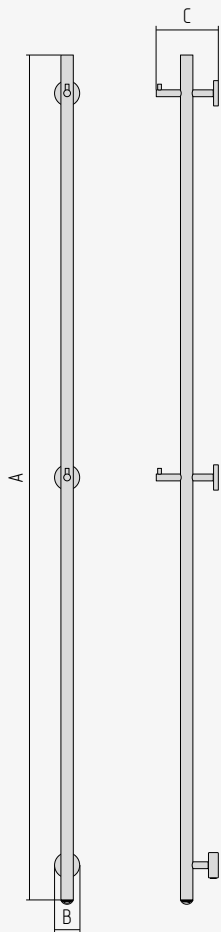


**На фото**

Аскет 1650

00 | Без покрытия

00-0850-1650



\* X – цвет изделия (формат фирменной палитры «XX-» или «XXX-», RAL «XXXX-»)

Схема	A	B	C	Мощность (W)	Артикул*
	1650	50	122,5	32	X-0850-1650





↓ Более подробная техническая информация и перечень доступных цветов для модели




## Богема 2.0 прямая

Классика. Тут нет борьбы. Всё давно сказано. Уверенность и статус не позволяют носить что-то броское. Только нюансы, штрихи.

 **Нагревательный элемент:**  
правый или левый МЭМ

 **Цветовые решения:**  
213 цветов (палитра RAL Classic)  
15 цветов (фирменная палитра)

 **Готово к подключению**  
всё необходимое уже в комплекте

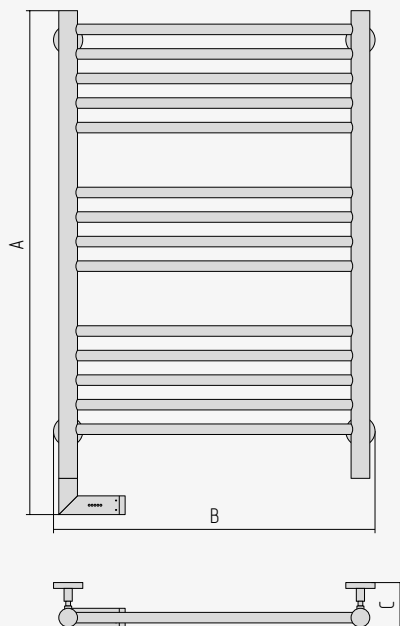


### На фото

Богема 2.0 прямая 800×400

01 | Чёрный хром

01-5205-8040




\* X – цвет изделия (формат фирменной палитры «XX-» или «XXX-», RAL «XXXX-»)

Схема	A	B	C	Мощность (W)	Артикул*	
					МЭМ левый	МЭМ правый
	562	350	75-95	300	X-5204-5030	X-5205-5030
		450	75-95	300	X-5204-5040	X-5205-5040
		550	75-95	300	X-5204-5050	X-5205-5050
	662	350	75-95	300	X-5204-6030	X-5205-6030
		450	75-95	300	X-5204-6040	X-5205-6040
		550	75-95	300	X-5204-6050	X-5205-6050
	862	350	75-95	300	X-5204-8030	X-5205-8030
		450	75-95	300	X-5204-8040	X-5205-8040
		550	75-95	300	X-5204-8050	X-5205-8050
	1062	350	75-95	300	X-5204-1030	X-5205-1030
		450	75-95	300	X-5204-1040	X-5205-1040
		550	75-95	300	X-5204-1050	X-5205-1050
	1262	350	75-95	300	X-5204-1230	X-5205-1230
		450	75-95	300	X-5204-1240	X-5205-1240
		550	75-95	300	X-5204-1250	X-5205-1250
		650	75-95	300	X-5204-1260	X-5205-1260

↓ Более подробная техническая информация и перечень доступных цветов для модели









## Богема 2.0 выгнутая

Ещё более прекрасная и утончённая, чем её предшественники. Как настоящая леди она предпочитает сдержанный стиль, не выходя за рамки приличия.

 **Нагревательный элемент:**  
правый или левый МЭМ

 **Цветовые решения:**  
213 цветов (палитра RAL Classic)  
15 цветов (фирменная палитра)

 **Готово к подключению**  
всё необходимое уже в комплекте

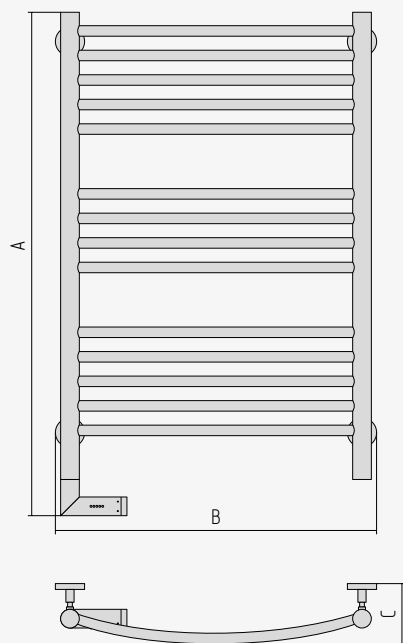


### На фото






Богема 2.0 выгнутая 600×500

03 | Под «Золото»

03-5203-6050




\* X – цвет изделия (формат фирменной палитры «XX-» или «XXX-», RAL «XXXX-»)

Схема	A	B	C	Мощность (W)	Артикул*	
					МЭМ левый	МЭМ правый
	562	450	90-105	300	X-5202-5040	X-5203-5040
		550	106-121	300	X-5202-5050	X-5203-5050
	662	450	90-105	300	X-5202-6040	X-5203-6040
		550	106-121	300	X-5202-6050	X-5203-6050
	862	450	90-105	300	X-5202-8040	X-5203-8040
		550	106-121	300	X-5202-8050	X-5203-8050
	1062	450	90-105	300	X-5202-1040	X-5203-1040
		550	106-121	300	X-5202-1050	X-5203-1050
	1262	450	90-105	300	X-5202-1240	X-5203-1240
		550	106-121	300	X-5202-1250	X-5203-1250
		650	112-127	300	X-5202-1260	X-5203-1260


↓ Более подробная техническая информация и перечень доступных цветов для модели







## Богема 2.0 с 1 полкой

Изящным штрихом к уже знакомой вам модели стала дополнительная полочка, которая гармонично вписана в конструкцию изделия. Благодаря повышенной теплоотдаче дизайн-радиатора сушить головные уборы и обувь стало удобно, комфортно и быстро.

 **Нагревательный элемент:**  
правый или левый МЭМ

 **Цветовые решения:**  
213 цветов (палитра RAL Classic)  
15 цветов (фирменная палитра)

 **Готово к подключению**  
всё необходимое уже в комплекте



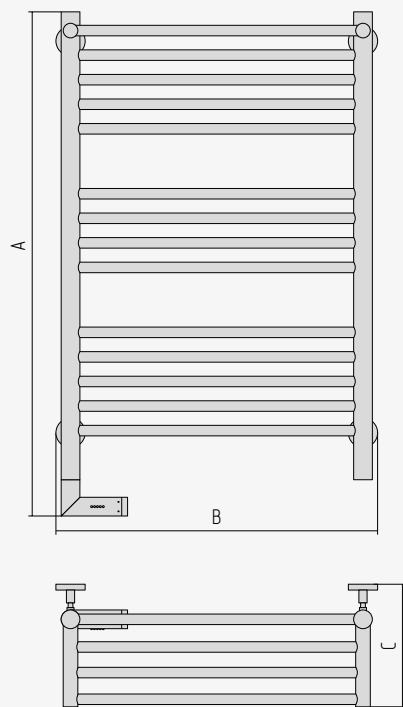
### На фото

Богема 2.0 с 1 полкой 800x500

00 | Без покрытия

00-5207-8050





\* X – цвет изделия (формат фирменной палитры «XX-» или «XXX-», RAL «XXXX-»)

Схема	A	B	C	Мощность (W)	Артикул*	
					МЭМ левый	МЭМ правый
	562	450	214-229	300	X-5206-5040	X-5207-5040
		550	214-229	300	X-5206-5050	X-5207-5050
	662	450	214-229	300	X-5206-6040	X-5207-6040
		550	214-229	300	X-5206-6050	X-5207-6050
	862	450	214-229	300	X-5206-8040	X-5207-8040
		550	214-229	300	X-5206-8050	X-5207-8050
	1062	450	214-229	300	X-5206-1040	X-5207-1040
		550	214-229	300	X-5206-1050	X-5207-1050
	1262	450	214-229	300	X-5206-1240	X-5207-1240
		550	214-229	300	X-5206-1250	X-5207-1250
		650	214-229	300	X-5206-1260	X-5207-1260

↓ Более подробная техническая информация и перечень доступных цветов для модели







## Богема 2.0 с 4 полками

Когда в доме всё кувырком — а так происходит всегда, когда дом полон детей и детские вещи лишь иногда покидают стиральную машину, — молчаливым посредником выступает дизайн-радиатор «Богема 2.0 с 4 полками». Он с завидным упорством превращает ворох детской одежды в сухие и тёплые: ползунки, полотенца, бесконечные майки, штаны и всё то, что обычно «горит» на детях.

 **Нагревательный элемент:**  
правый или левый МЭМ

 **Цветовые решения:**  
213 цветов (палитра RAL Classic)  
13 цветов (фирменная палитра)

 **Готово к подключению**  
всё необходимое уже в комплекте



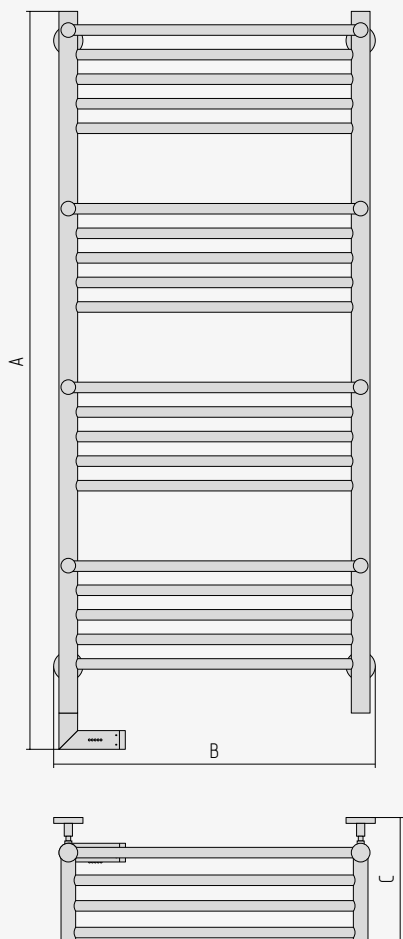
### На фото

Богема 2.0 с 4 полками 1200x500

00 | Без покрытия

00-5209-1250






\* X – цвет изделия (формат фирменной палитры «XX-» или «XXX-», RAL «XXXX-»)

Схема	A	B	C	Мощность (W)	Артикул*	
					МЭМ левый	МЭМ правый
	1262	450	214-229	300	X-5208-1240	X-5209-1240
		550	214-229	300	X-5208-1250	X-5209-1250
		650	214-229	300	X-5208-1260	X-5209-1260


↓ Более подробная техническая информация и перечень доступных цветов для модели







## Галант 4.0

Вот подлинное благородство. Как истинный аристократ он ценит стиль и утончённость. Он окутан дымкой изысканных манер и французской галантности.

 **Нагревательный элемент:**  
греющий кабель + МЭМ

 **Цветовые решения:**  
213 цветов (палитра RAL Classic)  
15 цветов (фирменная палитра)

 **Готово к подключению**  
всё необходимое уже в комплекте



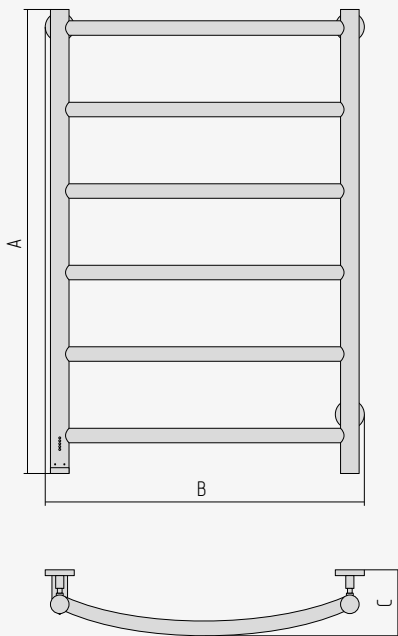
**На фото**

Галант 4.0 1000x500

00 | Без покрытия

00-0830-1050





\* X – цвет изделия (формат фирменной палитры «XX-» или «XXX-», RAL «XXXX-»)

Схема	A	B	C	Мощность (W)	Артикул*	
					МЭМ левый	МЭМ правый
	500	450	97	24-61	X-0830-5040	X-0831-5040
		550	113	30-77	X-0830-5050	X-0831-5050
	600	450	97	30-77	X-0830-6040	X-0831-6040
		550	113	36-92	X-0830-6050	X-0831-6050
		650	121	39-100	X-0830-6060	X-0831-6060
	800	450	97	36-92	X-0830-8040	X-0831-8040
		550	113	43-107	X-0830-8050	X-0831-8050
		650	121	49-123	X-0830-8060	X-0831-8060
	1000	450	97	49-123	X-0830-1040	X-0831-1040
		550	113	55-138	X-0830-1050	X-0831-1050
		650	121	64-161	X-0830-1060	X-0831-1060
	1200	450	97	55-138	X-0830-1240	X-0831-1240
		550	113	64-161	X-0830-1250	X-0831-1250
		650	121	73-185	X-0830-1260	X-0831-1260

↓ Более подробная техническая информация и перечень доступных цветов для модели







## Иллюзия

Образ данного изделия соткан из простых «стежков», гармонично переплетённых между собой. Особое их сочетание создает иллюзию единого, завершённого целого.

 **Нагревательный элемент:**  
правый МЭМ

 **Цветовые решения:**  
213 цветов (палитра RAL Classic)  
12 цветов (фирменная палитра)

 **Готово к подключению**  
всё необходимое уже в комплекте



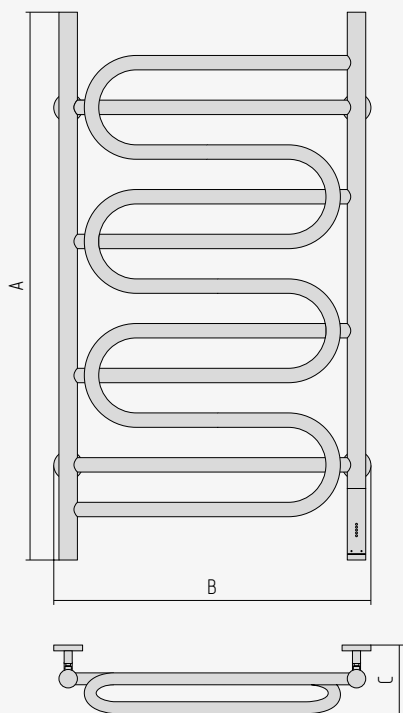
### На фото

Иллюзия 1200x500

00 | Без покрытия

00-0545-1250





\* X – цвет изделия (формат фирменной палитры «XX-» или «XXX-», RAL «XXXX-»)

Схема	A	B	C	Мощность (W)	Артикул*
	700	550	130-145	300	X-0545-7050
		650	130-145	300	X-0545-7060
	950	550	130-145	300	X-0545-9550
		650	130-145	300	X-0545-9560
	1200	550	130-145	300	X-0545-1250
		650	130-145	300	X-0545-1260

↓ Более подробная техническая информация и перечень доступных цветов для модели










## Космополит

Он отличен от всех, его обуревают другие эмоции, он видит мир по-своему. Он не хочет быть частью чего бы то ни было. Он не будет очередным в стройном ряду. Всё или ничего!

 **Нагревательный элемент:**  
греющий кабель

 **Цветовые решения:**  
213 цветов (палитра RAL Classic)  
6 цветов (фирменная палитра)

 **Готово к подключению**  
всё необходимое уже в комплекте



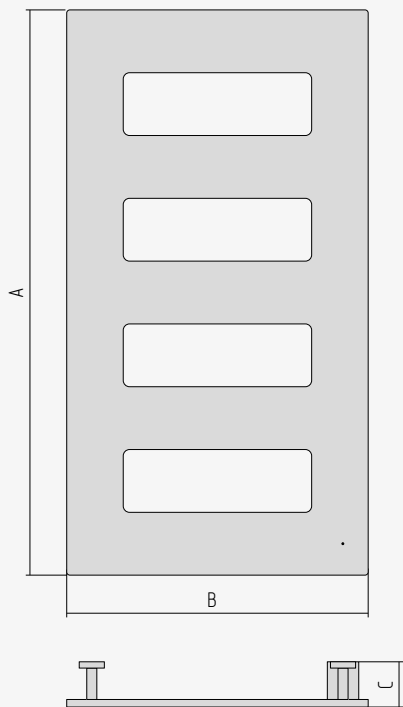
**На фото**

Космополит 900x480

12 | Белый


12-0860-9048





\* X – цвет изделия (формат фирменной палитры «XX-» или «XXX-», RAL «XXXX-»)

Схема	A	B	C	Мощность (W)	Артикул*
	900	480	72	225	X-0860-9048
	900	480	72	175	X-0877-9048
	835	420	72	175	X-0879-8342





↓ Более подробная техническая информация и перечень доступных цветов для модели




## Модус 2.0

Дизайн-радиатор, где квадратный профиль труб, из которых он выполнен, придает ему монументальность, однозначность формы. Прямые линии и чёткие углы образуют модный ныне дизайн строгих геометрических форм без компромиссов.

 **Нагревательный элемент:**  
правый или левый МЭМ CUBE

 **Цветовые решения:**  
213 цветов (палитра RAL Classic)  
14 цветов (фирменная палитра)

 **Готово к подключению**  
всё необходимое уже в комплекте

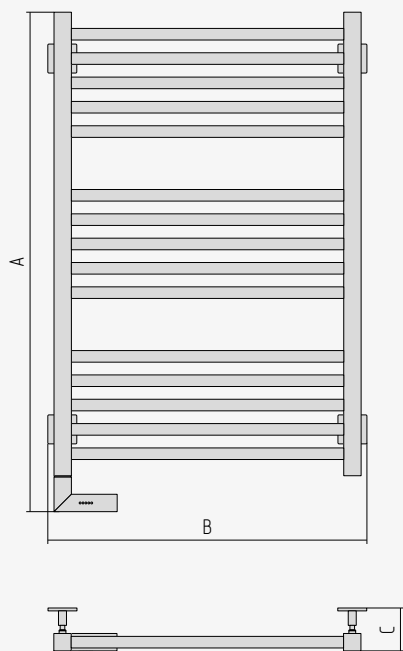


**На фото**






Модус 2.0 800x500

00 | Без покрытия

00-5600-8050



\* X – цвет изделия (формат фирменной палитры «XX-» или «XXX-», RAL «XXXX-»)

Схема	A	B	C	Мощность (W)	Артикул*	
					МЭМ CUBE левый	МЭМ CUBE правый
	562	350	70-85	300	X-5600-5030	X-5601-5030
		450	70-85	300	X-5600-5040	X-5601-5040
		550	70-85	300	X-5600-5050	X-5601-5050
	662	350	70-85	300	X-5600-6030	X-5601-6030
		450	70-85	300	X-5600-6040	X-5601-6040
		550	70-85	300	X-5600-6050	X-5601-6050
	862	350	70-85	300	X-5600-8030	X-5601-8030
		450	70-85	300	X-5600-8040	X-5601-8040
		550	70-85	300	X-5600-8050	X-5601-8050
	1062	350	70-85	300	X-5600-1030	X-5601-1030
		450	70-85	300	X-5600-1040	X-5601-1040
		550	70-85	300	X-5600-1050	X-5601-1050
	1262	350	70-85	300	X-5600-1230	X-5601-1230
		450	70-85	300	X-5600-1240	X-5601-1240
		550	70-85	300	X-5600-1250	X-5601-1250


↓ Более подробная техническая информация и перечень доступных цветов для модели







## Нюанс

Элегантный и функциональный. Он станет тем самым важным нюансом, который дополнит ваш дом атмосферой тепла и уюта. Отличное решение для нестандартных пространств и узких ниш.

 **Нагревательный элемент:**  
правый МЭМ

 **Цветовые решения:**  
213 цветов (палитра RAL Classic)  
13 цветов (фирменная палитра)

 **Готово к подключению**  
всё необходимое уже в комплекте



### На фото

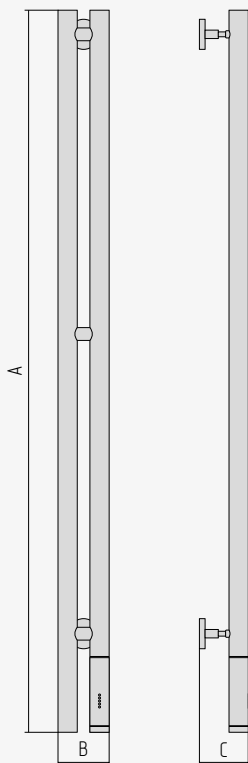
Нюанс 1800

032 | Матовое золото

032-0543-1853







\* X – цвет изделия (формат фирменной палитры «XX-» или «XXX-», RAL «XXXX-»)

Схема	A	B	C	Мощность (W)	Артикул*
	1200	85	70-85	300	X-0543-1253
	1800	85	70-85	300	X-0543-1853





↓ Более подробная техническая информация и перечень доступных цветов для модели



## Парео 4.0

Классический дизайн, внимание к деталям. Продуманность каждого элемента. Греющий кабель и встроенный датчик температуры значительно продлевают срок эффективной службы изделия. Для большей комфортабельности предусмотрена возможность скрытого подключения, а кнопка-индикатор напомнит о том, что устройство работает. Просто, удобно, идеально!

 **Нагревательный элемент:**  
греющий кабель + МЭМ

 **Цветовые решения:**  
213 цветов (палитра RAL Classic)  
12 цветов (фирменная палитра)

 **Готово к подключению**  
всё необходимое уже в комплекте



### На фото

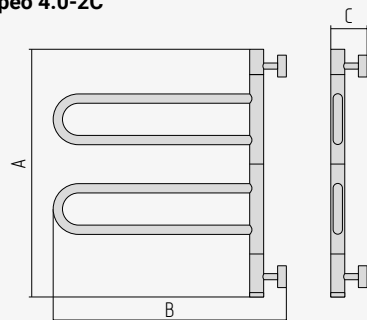
Парео 4.0-4С

00 | Без покрытия

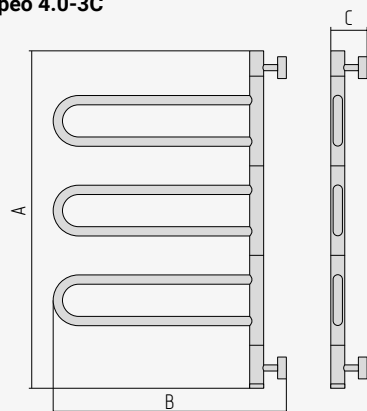
00-0823-0978



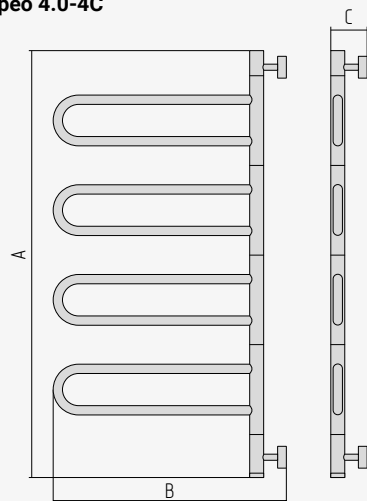
### Парео 4.0-2С



### Парео 4.0-3С



### Парео 4.0-4С




\* X – цвет изделия (формат фирменной палитры «XX-» или «XXX-», RAL «XXXX-»)

Схема	A	B	C	Мощность (W)	Артикул*
	567	535	84	27-69	X-0823-0567
	773	535	84	36-92	X-0823-0773
	978	535	84	46-115	X-0823-0978

↓ Более подробная техническая информация и перечень доступных цветов для модели







## Флюид 2.0

Необычайно изящное изделие. Возможно, кому-то оно покажется классическим, но это далеко не так. Мы воплотили в этом дизайн-радиаторе плавность и гармонию линий, которые при соответствующем освещении передают то ощущение, в честь которого названа модель... Флюид.

 **Нагревательный элемент:**  
правый или левый МЭМ

 **Цветовые решения:**  
213 цветов (палитра RAL Classic)  
15 цветов (фирменная палитра)

 **Готово к подключению**  
всё необходимое уже в комплекте

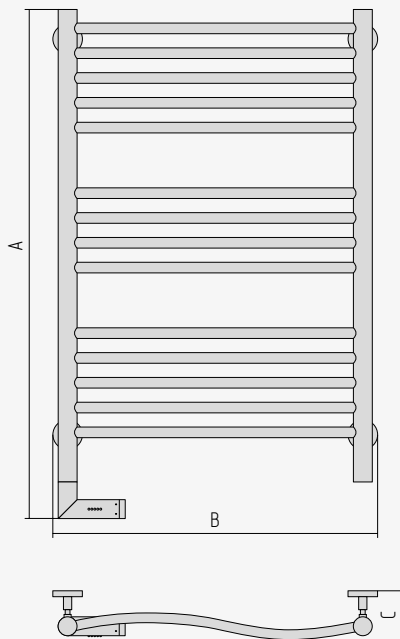
### На фото

Флюид 2.0 800×500





31 | Матовый чёрный

31-5221-8050





\* X – цвет изделия (формат фирменной палитры «XX-» или «XXX-», RAL «XXXX-»)

Схема	A	B	C	Мощность (W)	Артикул*	
					МЭМ левый	МЭМ правый
	662	550	81-98	300	X-5220-6050	X-5221-6050
		650	81-98	300	X-5220-6060	X-5221-6060
	862	550	81-98	300	X-5220-8050	X-5221-8050
		650	81-98	300	X-5220-8060	X-5221-8060
	1062	550	81-98	300	X-5220-1050	X-5221-1050
		650	81-98	300	X-5220-1060	X-5221-1060
	1262	550	81-98	300	X-5220-1250	X-5221-1250
		650	81-98	300	X-5220-1260	X-5221-1260

↓ Более подробная техническая информация и перечень доступных цветов для модели










## Центурион 2.0

Центурион на штурм тогда идёт проворно,  
Когда он чести жаждет, не еды.  
Война войной, но мир — основа счастья...  
Мир миром, но не спи, неся дозор...

 **Нагревательный элемент:**  
правый или левый МЭМ CUBE

 **Цветовые решения:**  
213 цветов (палитра RAL Classic)  
14 цветов (фирменная палитра)

 **Готово к подключению**  
всё необходимое уже в комплекте

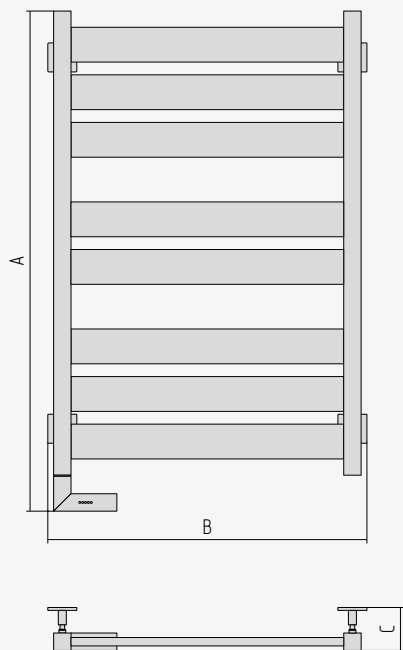


### На фото

Центурион 2.0 800x600

RAL 6028 | Сосновый зелёный

6028-5603-8060



\* X – цвет изделия (формат фирменной палитры «XX-» или «XXX-», RAL «XXXX-»)

Схема	A	B	C	Мощность (W)	Артикул*	
					МЭМ SUBE левый	МЭМ SUBE правый
	662	450	70-85	300	X-5602-6040	X-5603-6040
		550	70-85	300	X-5602-6050	X-5603-6050
		650	70-85	300	X-5602-6060	X-5603-6060
	862	450	70-85	300	X-5602-8040	X-5603-8040
		550	70-85	300	X-5602-8050	X-5603-8050
		650	70-85	300	X-5602-8060	X-5603-8060
	1062	450	70-85	300	X-5602-1040	X-5603-1040
		550	70-85	300	X-5602-1050	X-5603-1050
		650	70-85	300	X-5602-1060	X-5603-1060
	1262	450	70-85	300	X-5602-1240	X-5603-1240
		550	70-85	300	X-5602-1250	X-5603-1250
		650	70-85	300	X-5602-1260	X-5603-1260

↓ Более подробная техническая информация и перечень доступных цветов для модели







## Элегия 2.0

Модель, изначально обречённая на успех. S-образные перемычки имеют определённый наклон, позволяющий располагать полотенца в разных плоскостях, обеспечивая тем самым более продуктивное просушивание. Плавность, сочетаемая с метанием линий. Страсть, завуалированная грустью. Элегия, одним словом.

 **Нагревательный элемент:**  
правый или левый МЭМ

 **Цветовые решения:**  
213 цветов (палитра RAL Classic)  
12 цветов (фирменная палитра)

 **Готово к подключению**  
всё необходимое уже в комплекте



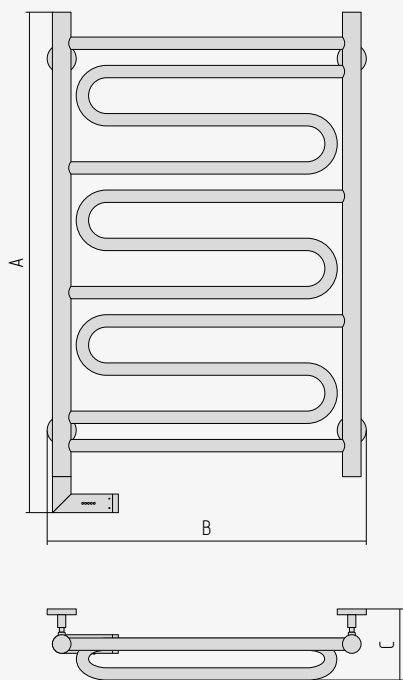
### На фото

Элегия 2.0 800×500

RAL 3017 | Розовый

3017-5219-8050





\* X – цвет изделия (формат фирменной палитры «XX-» или «XXX-», RAL «XXXX-»)

Схема	A	B	C	Мощность (W)	Артикул*	
					МЭМ левый	МЭМ правый
	662	450	117-132	300	X-5218-6040	X-5219-6040
		550	117-132	300	X-5218-6050	X-5219-6050
		650	117-132	300	X-5218-6060	X-5219-6060
	862	450	117-132	300	X-5218-8040	X-5219-8040
		550	117-132	300	X-5218-8050	X-5219-8050
		650	117-132	300	X-5218-8060	X-5219-8060
	1062	450	117-132	300	X-5218-1040	X-5219-1040
		550	117-132	300	X-5218-1050	X-5219-1050
		650	117-132	300	X-5218-1060	X-5219-1060
	1262	450	117-132	300	X-5218-1240	X-5219-1240
		550	117-132	300	X-5218-1250	X-5219-1250
		650	117-132	300	X-5218-1260	X-5219-1260

↓ Более подробная техническая информация и перечень доступных цветов для модели







## Эпатаж

Дизайн-радиатор — вызов, провокация. Самостийность и противопоставление всему классическому. Вместе с тем отменное функциональное изделие.

 **Нагревательный элемент:**  
МЭМ

 **Цветовые решения:**  
213 цветов (палитра RAL Classic)  
12 цветов (фирменная палитра)

 **Готово к подключению**  
всё необходимое уже в комплекте



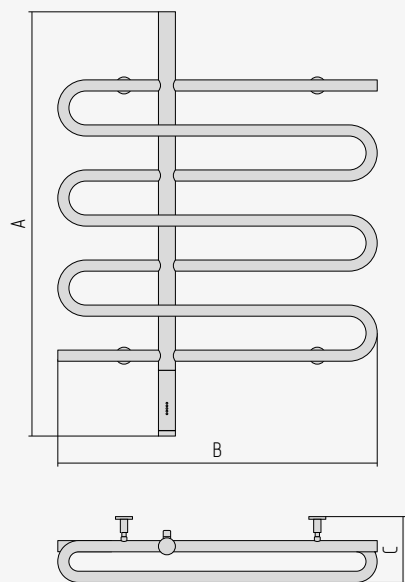
### На фото

Эпатаж 800x600 левый


RAL 9005 | Глубокий чёрный

9005-0550-8060





\* X – цвет изделия (формат фирменной палитры «XX-» или «XXX-», RAL «XXXX-»)












Схема	A	B	C	Мощность (W)	Артикул*	
					МЭМ левый	МЭМ правый
	800	605	110-125	300	X-0550-8060	X-0551-8060

↓ Более подробная техническая информация и перечень доступных цветов для модели





**Комплектующие и аксессуары**  
коллекции DESIGN ELECTRIC

		Артикул	Аркус 2.0	Богема 2.0 прямая	Богема 2.0 выгнутая	Богема 2.0 с 1 полкой	Богема 2.0 с 4 полками	Галант 4.0	Иллюзия	Модус 2.0	Нюанс	Флюид 2.0	Центурион 2.0	Элегия 2.0	Эпатаж
	МЭМ	X-1517-0007							+		+				+
	МЭМ левый	X-1517-1007		+	+	+	+					+		+	
	МЭМ правый	X-1517-2007		+	+	+	+					+		+	
	Модуль скрытого подключения для МЭМ	X-1522-0000		+	+	+	+	+	+		+	+		+	+
	Модуль скрытого подключения для МЭМ CUBE	X-1527-0000	+							+			+		
	Полка выгнутая	L-370	X-2011-0370												
		L-470	X-2011-0470	+	+										
	Полка прямая	L-370	X-2012-0370												
		L-470	X-2012-0470		+	+				+			+		
	Полка прямая 4П	L-370	X-2012-4370												
		L-470	X-2012-4470		+	+				+			+		
	Вешалка СФЕРА	X-2010-0001	+	+	+	+				+	+	+	+		
	Вешалка ВИКТОРИЯ	X-2010-0002	+	+	+	+				+	+	+	+		
	Вешалка КАНЬОН	X-2010-0003	+	+	+	+				+	+	+	+		



## Блок управления, призванный впечатлять

Можете быть уверены – радиаторы с МЭМ\* продуманы до мельчайших деталей. Блок управления гармонично вписан в сам прибор и окрашен в тот же цвет.

Кроме того, на каждый блок управления наносятся фирменная гравировка и голографическая наклейка, которые позволят отличить оригинальный продукт Сунержа®.

\* многофункциональный электрический модуль



# PROFI

collection

Изготовлены из пищевой нержавеющей стали марки AISI 304 L (04X18H10)  
Рабочее давление от 3 до 15 атм  
Давление испытаний 25 атм  
Температура теплоносителя до 95 °C



# Выбор профессионалов

Коллекция **PROFI** – это мечта профессиональных монтажников, ведь эти модели можно установить в любое помещение вне зависимости от способа их подключения. Как конструктор: из подходящих деталей в зависимости от поставленной цели шаг за шагом конструируется финальный продукт. Коллекция создана для опытных монтажников, которые смогут собрать готовое изделие на раз-два-три:

# 1

## Выберите модель

Модельный ряд **PROFI** – это огромный выбор видов и типоразмеров, от компактных до внушительных. Мы предлагаем классические «лесенки», модели с квадратным профилем, с полочками, элегантные изогнутые изделия и многие другие приборы.

# 2

## Определите тип подключения

Где вы хотите разместить полотенцесушитель – в городском многоэтажном или частном загородном доме? В ванной или в спальне? На даче или в мастерской? А может быть, в гараже? От места размещения в первую очередь будет зависеть и тип подключения: от воды, от электричества, или сразу и от того, и от другого.

Не сомневайтесь: **PROFI** может всё!

# 3

## Подберите комплектующие

В зависимости от типа подключения мы предлагаем комплектующие, необходимые для монтажа изделия. Это невероятный простор для фантазии! Специально подобранные наборы и комплекты для подключения моделей **PROFI** позволяют найти идеальную комбинацию, которая подходит именно вам в зависимости от существующих условий эксплуатации прибора.





Типоразмер	Богема-ПРОФИ прямая	Богема-ПРОФИ выгнутая	Богема-ПРОФИ с 1 полкой	Богема-ПРОФИ с 4 полками	Галант-ПРОФИ	Гусар-ПРОФИ
600×300	<b>00-5102-6030</b> Q: 245 Qвт; S: 2,5 м²	-	-	-	-	-
600×400	<b>00-5102-6040</b> Q: 302 Qвт; S: 3,1 м²	<b>00-5101-6040</b> Q: 302 Qвт; S: 3,1 м²	<b>00-5103-6040</b> Q: 302 Qвт; S: 3 м²	-	<b>00-5100-6040</b> Q: 227 Qвт; S: 2,3 м²	-
600×500	<b>00-5102-6050</b> Q: 357 Qвт; S: 3,6 м²	<b>00-5101-6050</b> Q: 357 Qвт; S: 3,6 м²	<b>00-5103-6050</b> Q: 357 Qвт; S: 3,5 м²	-	<b>00-5100-6050</b> Q: 262 Qвт; S: 2,7 м²	<b>00-5111-6050</b> Q: 373 Qвт; S: 3,7 м²
600×600	-	-	-	-	<b>00-5100-6060</b> Q: 299 Qвт; S: 3 м²	-
800×300	<b>00-5102-8030</b> Q: 342 Qвт; S: 3,5 м²	-	-	-	-	-
800×400	<b>00-5102-8040</b> Q: 421 Qвт; S: 4,3 м²	<b>00-5101-8040</b> Q: 421 Qвт; S: 4,3 м²	<b>00-5103-8040</b> Q: 421 Qвт; S: 4,2 м²	-	<b>00-5100-8040</b> Q: 288 Qвт; S: 2,9 м²	-
800×500	<b>00-5102-8050</b> Q: 497 Qвт; S: 5 м²	<b>00-5101-8050</b> Q: 497 Qвт; S: 5 м²	<b>00-5103-8050</b> Q: 497 Qвт; S: 4,9 м²	-	<b>00-5100-8050</b> Q: 330 Qвт; S: 3,3 м²	<b>00-5111-8050</b> Q: 515 Qвт; S: 5,2 м²
800×600	-	-	-	-	<b>00-5100-8060</b> Q: 374 Qвт; S: 3,8 м²	-
1000×300	<b>00-5102-1030</b> Q: 406 Qвт; S: 4,1 м²	-	-	-	-	-
1000×400	<b>00-5102-1040</b> Q: 496 Qвт; S: 5 м²	<b>00-5101-1040</b> Q: 496 Qвт; S: 5 м²	<b>00-5103-1040</b> Q: 496 Qвт; S: 4,9 м²	-	<b>00-5100-1040</b> Q: 376 Qвт; S: 3,8 м²	-
1000×500	<b>00-5102-1050</b> Q: 583 Qвт; S: 5,9 м²	<b>00-5101-1050</b> Q: 583 Qвт; S: 5,9 м²	<b>00-5103-1050</b> Q: 583 Qвт; S: 5,8 м²	-	<b>00-5100-1050</b> Q: 433 Qвт; S: 4,4 м²	<b>00-5111-1050</b> Q: 605 Qвт; S: 6,1 м²
1000×600	-	-	-	-	<b>00-5100-1060</b> Q: 492 Qвт; S: 5 м²	-
1200×300	<b>00-5102-1230</b> Q: 503 Qвт; S: 5,1 м²	-	-	-	-	-
1200×400	<b>00-5102-1240</b> Q: 617 Qвт; S: 6,2 м²	<b>00-5101-1240</b> Q: 617 Qвт; S: 6,2 м²	<b>00-5103-1240</b> Q: 617 Qвт; S: 6,1 м²	<b>00-5104-1240</b> Q: 881 Qвт; S: 8,8 м²	<b>00-5100-1240</b> Q: 438 Qвт; S: 4,4 м²	-
1200×500	<b>00-5102-1250</b> Q: 726 Qвт; S: 7,3 м²	<b>00-5101-1250</b> Q: 726 Qвт; S: 7,3 м²	<b>00-5103-1250</b> Q: 726 Qвт; S: 7,2 м²	<b>00-5104-1250</b> Q: 1033 Qвт; S: 10,3 м²	<b>00-5100-1250</b> Q: 502 Qвт; S: 5,1 м²	<b>00-5111-1250</b> Q: 746 Qвт; S: 7,5 м²
1200×600	<b>00-5102-1260</b> Q: 834 Qвт; S: 8,4 м²	<b>00-5101-1260</b> Q: 834 Qвт; S: 8,4 м²	<b>00-5103-1260</b> Q: 834 Qвт; S: 8,3 м²	<b>00-5104-1260</b> Q: 1185 Qвт; S: 11,8 м²	<b>00-5100-1260</b> Q: 568 Qвт; S: 5,7 м²	-
Более подробная техническая информация →						



Типоразмер	Драгун-ПРОФИ	Иллюзия-ПРОФИ	Модус-ПРОФИ	Фурор-ПРОФИ	Элегия-ПРОФИ
600×400	-	-	-	-	<b>00-5105-6040</b> Q: 230 QВт; S: 2,3 м²
600×500	<b>00-5110-6050</b> Q: 262 QВт; S: 2,6 м²	-	-	-	<b>00-5105-6050</b> Q: 267 QВт; S: 2,7 м²
600×600	-	-	-	<b>00-5106-6060</b> Q: 334 QВт; S: 3,4 м²	<b>00-5105-6060</b> Q: 304 QВт; S: 3,1 м²
800×400	-	-	-	-	<b>00-5105-8040</b> Q: 335 QВт; S: 3,4 м²
800×500	<b>00-5110-8050</b> Q: 330 QВт; S: 3,3 м²	-	<b>00-5109-8050</b> Q: 372 QВт; S: 3,7 м²	-	<b>00-5105-8050</b> Q: 390 QВт; S: 3,9 м²
800×600	-	-	-	<b>00-5106-8060</b> Q: 490 QВт; S: 4,9 м²	<b>00-5105-8060</b> Q: 446 QВт; S: 4,5 м²
1000×400	-	-	-	-	<b>00-5105-1040</b> Q: 416 QВт; S: 4,2 м²
1000×500	<b>00-5110-1050</b> Q: 427 QВт; S: 4,3 м²	<b>00-5108-1050</b> Q: 376 QВт; S: 3,8 м²	<b>00-5109-1050</b> Q: 446 QВт; S: 4,5 м²	-	<b>00-5105-1050</b> Q: 485 QВт; S: 4,9 м²
1000×600	-	<b>00-5108-1060</b> Q: 439 QВт; S: 4,4 м²	-	<b>00-5106-1060</b> Q: 585 QВт; S: 5,9 м²	<b>00-5105-1060</b> Q: 553 QВт; S: 5,6 м²
1200×400	-	-	-	-	<b>00-5105-1240</b> Q: 472 QВт; S: 4,8 м²
1200×500	<b>00-5110-1250</b> Q: 494 QВт; S: 4,9 м²	<b>00-5108-1250</b> Q: 536 QВт; S: 5,4 м²	<b>00-5109-1250</b> Q: 520 QВт; S: 5,2 м²	-	<b>00-5105-1250</b> Q: 547 QВт; S: 5,5 м²
1200×600	-	<b>00-5108-1260</b> Q: 577 QВт; S: 5,8 м²	-	-	<b>00-5105-1260</b> Q: 621 QВт; S: 6,3 м²
Более подробная техническая информация →					



## Водяное подключение

Водяной вариант предусматривает подключение полотенцесушителя к системе горячего водоснабжения или отопления различными способами: оно может быть нижним, вертикальным или диагональным. Специально подобранные наборы и комплекты позволят найти идеальную комбинацию, которая подходит именно вам, исходя из существующих условий эксплуатации прибора.

### Наборы стандартные

Готовые наборы для водяного подключения полотенцесушителя через угловые элементы с узлами для сброса воздуха. Представлены в двух вариантах: из нержавеющей стали и более бюджетные – из латуни. Оба набора подходят только для моделей с круглым профилем коллектора\*.



00-1600-0000

Материал: латунь  
Производство: Китай  
Профиль коллектора: круглый



00-1600-0004

Материал: нержавеющая сталь  
Производитель: Сунержа  
Профиль коллектора: круглый



### Наборы комплектующих

Данные наборы предусматривают установку запорно-регулирующей арматуры. Представлены в трёх вариантах: из нержавеющей стали для круглого профиля коллектора и более бюджетные, из латуни – для моделей с круглым и квадратным коллектором. Наборы комплектующих можно приобрести отдельно или в составе одного из шести готовых комплектов (стр. 109).



00-1600-0001

Материал: латунь  
Производство: Китай  
Профиль коллектора: круглый

Состав набора:

Заглушка коллектора 32 мм..... 1 шт.  
Заглушка с воздухоотводчиком 32 мм..... 1 шт.  
Держатель..... 2 шт.  
Эксцентрик с отражателем ..... 2 шт.



00-1601-0000

Материал: латунь  
Производство: Китай  
Профиль коллектора: квадратный

Состав набора:

Заглушка коллектора 26 мм..... 1 шт.  
Заглушка с воздухоотводчиком 26 мм..... 1 шт.  
Держатель..... 2 шт.  
Эксцентрик с отражателем ..... 2 шт.



00-1600-0005

Материал: нержавеющая сталь  
Производитель: Сунержа  
Профиль коллектора: круглый

Состав набора:








Узел для сброса воздуха ..... 2 шт.  
Узел для установки вентилей ..... 2 шт.  
Держатель ..... 2 шт.  
Эксцентрик с отражателем ..... 2 шт.



← Подробнее о вариантах подключения

\* для всех моделей линейки PROFi, кроме «Гусар-ПРОФИ», «Драгун-ПРОФИ», «Модус-ПРОФИ»



		Артикул	Комплект №1	Комплект №2	Комплект №10	Комплект №11	Комплект №5	Комплект №6
	<b>Вентиль угловой с колпачком</b> Материал: латунь Производство: Китай	00-1603-0000	●				●	
	<b>Вентиль квадратный угловой</b> Материал: латунь Производство: Китай	00-1603-0001		●				●
	<b>Вентиль угловой крест</b> Материал: нержавеющая сталь Производитель: Сунержа	00-1304-0134			● 2 шт.			
	<b>Вентиль угловой под шестигранник</b> Материал: нержавеющая сталь Производитель: Сунержа	00-1300-0134				● 2 шт.		
	<b>Набор комплектующих</b> Материал: латунь Производство: Китай Профиль коллектора: круглый	00-1600-0001	●	●				
	<b>Набор комплектующих</b> Материал: латунь Производство: Китай Профиль коллектора: квадратный	00-1601-0000					●	●
	<b>Набор комплектующих</b> Материал: нержавеющая сталь Производитель: Сунержа Профиль коллектора: круглый	00-1600-0005			●	●		



## ⚡ Электрическое подключение

Электрический вариант подразумевает установку полотенцесушителя автономно, без участия системы водоснабжения. Изделие наполняется бытовым теплоносителем, а в коллектор с удобной вам стороны устанавливается трубчатый электронагреватель (ТЭН). Мы предлагаем выбор из восьми готовых комплектов – подберите максимально точное решение в зависимости от типа коллектора выбранной модели и подходящего вида ТЭНа.

### Наборы комплектующих

Данные наборы предусматривают установку ТЭНа. Представлены в двух вариантах: для моделей с круглым и квадратным профилем коллектора. Наборы комплектующих можно приобрести отдельно или в составе одного из восьми готовых комплектов (стр. 111).



#### 00-1600-0002

**Материал:** латунь  
**Производство:** Китай  
**Профиль коллектора:** круглый

#### Состав набора:

Заглушка коллектора 32 мм..... 2 шт.  
 Заглушка с воздухоотводчиком 32 мм..... 1 шт.  
 Держатель..... 4 шт.



#### 00-1601-0001

**Материал:** латунь  
**Производство:** Китай  
**Профиль коллектора:** квадратный








#### Состав набора:

Заглушка коллектора 26 мм..... 2 шт.  
 Заглушка с воздухоотводчиком 26 мм..... 1 шт.  
 Держатель..... 4 шт.



← Подробнее о вариантах подключения



		Артикул	Комплект №20	Комплект №21	Комплект №22	Комплект №23	Комплект №30	Комплект №31	Комплект №32	Комплект №33
	<b>Электронагреватель MEG 1.0</b> Мощность: 300W	00-1517-0001	●	●			●	●		
	<b>Короб скрытого подключения</b> для электронагревателя MEG 1.0	00-1602-0003		●				●		
	<b>Блок управления КТХ-3</b> Подключение: кабель	00-1517-0005			●				●	
	<b>Блок управления КТХ-3</b> Подключение: скрытое	00-1517-0004				●				●
	<b>Нагревательный элемент TERMA-SPLIT</b> Мощность: 300W	00-1517-0006			●	●			●	●
	<b>Набор комплектующих</b> Материал: латунь Производство: Китай Профиль коллектора: круглый	00-1600-0002	●	●	●	●				
	<b>Набор комплектующих</b> Материал: латунь Производство: Китай Профиль коллектора: квадратный	00-1601-0001					●	●	●	●





## Комбинированное подключение

Комбинированный вариант предусматривает подключение полотенцесушителя одновременно и к электричеству, и к системам отопления закрытого типа. Это идеально подходит для частных загородных домов, в которых полотенцесушитель подключен к автономной системе водоснабжения и отключается вместе с ней в летний период. Чтобы прибор продолжал работу и в тёплое время года, в конструкцию изделия встраивается ТЭН: при его включении полотенцесушитель прогревается независимо от отопительной системы.

### Набор комплектующих

Набор для комбинированного подключения с вентилем, проходным углом под установку ТЭНа и узлами для сброса воздуха. Подходит только для моделей с круглым профилем коллектора\*. Набор можно приобрести отдельно или в составе одного из четырёх готовых комплектов (стр. 113).



00-1600-0003











**Материал:** нержавеющая сталь  
**Производитель:** Сунержа  
**Профиль коллектора:** круглый



← Подробнее о вариантах подключения












\* для всех моделей линейки PROFi, кроме «Гусар-ПРОФИ», «Драгун-ПРОФИ», «Модус-ПРОФИ»



						
		Артикул	Комплект №40	Комплект №41	Комплект №42	Комплект №43
	<b>Электронагреватель MEG 1.0</b> Мощность: 300W	00-1517-0001	●	●		
	<b>Короб скрытого подключения</b> для электронагревателя MEG 1.0	00-1602-0003		●		
	<b>Блок управления KTX-3</b> Подключение: кабель	00-1517-0005			●	
	<b>Блок управления KTX-3</b> Подключение: скрытое	00-1517-0004				●
	<b>Нагревательный элемент ТЕРМА-СПЛИТ</b> Мощность: 300W	00-1517-0006			●	●
	<b>Набор комплектующих</b> Материал: нержавеющая сталь Производитель: Суержа Профиль коллектора: круглый	00-1600-0003	●	●	●	●














## Комплектующие и аксессуары коллекции PROFi

		Артикул	Богема-ПРОФИ прямая	Богема-ПРОФИ выгнутая	Богема-ПРОФИ с 1 полкой	Богема-ПРОФИ с 4 полками	Галант-ПРОФИ	Гусар-ПРОФИ	Драгун-ПРОФИ	Иллюзия-ПРОФИ	Модус-ПРОФИ	Фурор-ПРОФИ	Элегия-ПРОФИ
	<b>Вентиль угловой с колпачком</b> Материал: латунь Производство: Китай	00-1603-0000	+	+	+	+	+	+	+	+	+	+	+
	<b>Вентиль квадратный угловой</b> Материал: латунь Производство: Китай	00-1603-0001	+	+	+	+	+	+	+	+	+	+	+
	<b>Вентиль угловой крест</b> Материал: нержавеющая сталь Производитель: Сунержа	00-1304-0134	+	+	+	+	+			+		+	+
	<b>Вентиль угловой под шестигранник</b> Материал: нержавеющая сталь Производитель: Сунержа	00-1300-0134	+	+	+	+	+			+		+	+
	<b>Эксцентрик с отражателем</b> Материал: нержавеющая сталь Производитель: Сунержа	00-1508-0000	+	+	+	+	+	+	+	+	+	+	+
	<b>Эксцентрик с отражателем</b> Материал: латунь Производство: Китай	00-1602-0001	+	+	+	+	+	+	+	+	+	+	+
	<b>Держатель</b> Материал: нержавеющая сталь Производитель: Сунержа	00-1503-0000	+	+	+	+	+	+	+	+	+	+	+
	<b>Держатель</b> Материал: латунь Производство: Китай	00-1602-0000	+	+	+	+	+	+	+	+	+	+	+
	<b>Заглушка с воздухоотводчиком</b> Материал: латунь Производство: Китай	Профиль коллектора: круглый Диаметр: 32 мм	00-1602-0004	+	+	+	+			+		+	+
		Профиль коллектора: квадратный Диаметр: 26 мм	00-1602-0006						+	+		+	
	<b>Заглушка коллектора</b> Материал: латунь Производство: Китай	Профиль коллектора: круглый Диаметр: 32 мм	00-1602-0005	+	+	+	+			+		+	+
		Профиль коллектора: квадратный Диаметр: 26 мм	00-1602-0007						+	+		+	
	<b>Ключ угловой шестигранный</b> Материал: сталь Производство: Китай Размер: S12	00-1602-0002	+	+	+	+	+	+	+	+	+	+	+




## Комплектующие и аксессуары коллекции PROFi

		Артикул	Богема-ПРОФИ прямая	Богема-ПРОФИ выгнутая	Богема-ПРОФИ с 1 полкой	Галанг-ПРОФИ	Гусар-ПРОФИ	Драгун-ПРОФИ	Иллюзия-ПРОФИ	Модус-ПРОФИ	Фурор-ПРОФИ	Элегия-ПРОФИ
	<b>Электронагреватель MEG 1.0</b> Мощность: 300W	00-1517-0001	+	+	+	+	+	+	+	+	+	+
	<b>Короб скрытого подключения</b> для электронагревателя MEG 1.0	00-1602-0003	+	+	+	+	+	+	+	+	+	+
	<b>Блок управления KTX-3</b> Подключение: кабель	00-1517-0005	+	+	+	+	+	+	+	+	+	+
	<b>Блок управления KTX-3</b> Подключение: скрытое	00-1517-0004	+	+	+	+	+	+	+	+	+	+
	<b>Нагревательный элемент ТЕРМА-СПЛИТ</b> Мощность: 300W	00-1517-0006	+	+	+	+	+	+	+	+	+	+
	<b>Полка выгнутая</b> L-370 Материал: нержавеющая сталь Производитель: Сунержа	00-2011-0370		+								
	L-470 Производитель: Сунержа	00-2011-0470										
	<b>Полка прямая</b> L-370 Материал: нержавеющая сталь Производитель: Сунержа	00-2012-0370	+		+		+					
	L-470 Производитель: Сунержа	00-2012-0470										
	<b>Полка прямая 4П</b> L-370 Материал: нержавеющая сталь Производитель: Сунержа	00-2012-4370	+		+		+					
	L-470 Производитель: Сунержа	00-2012-4470										
	<b>Вешалка СФЕРА</b> Материал: нержавеющая сталь Производитель: Сунержа	00-2010-0001	+	+	+		+					
	<b>Вешалка ВИКТОРИЯ</b> Материал: нержавеющая сталь Производитель: Сунержа	00-2010-0002	+	+	+		+					
	<b>Вешалка КАНЬОН</b> Материал: нержавеющая сталь Производитель: Сунержа	00-2010-0003	+	+	+		+					



# ECONOMY

collection



смиръе

Изготовлены из пищевой нержавеющей стали  
Рабочее давление до 12 атм  
Давление испытаний 15 атм  
Температура теплоносителя до 95 °C



# Стильно – не значит дорого

Мы твёрдо уверены, что качественные полотенцесушители должны быть доступны всем и каждому. Специально для тех, кто предпочитает строгость и лаконичность дизайна в сочетании с невысокой ценой, была создана коллекция **ECONOMY** – изделия нашего производства под брендом «Стилье».



## Электрические

Электрические модели представлены в двух вариантах – кабельные и жидкостные. Такие полотенцесушители можно повесить везде, где есть подключение к электросети. Они удобны в эксплуатации, а их монтаж не доставит лишних хлопот. Жидкостные модели имеют функцию регулировки температуры, а кабельные – управляются с помощью кнопки-индикатора и имеют возможность скрытого подключения, которое позволяет спрятать электрические провода.



## Водяные

Мы предлагаем большой выбор водяных полотенцесушителей с различными видами подключения – универсальным, вертикальным или нижним. Среди наших изделий каждый найдёт себе модель по душе: это может быть классический и модернизированный «змеевик», функциональная «лесенка» или стильный полотенцесушитель с квадратным профилем коллектора. Все водяные модели обладают повышенной теплоотдачей и имеют гарантию пять лет.





# Электрические

(жидкостные)

Прекрасно справляются не только с сушкой полотенец, но и с обогревом помещения. Телескопические кронштейны позволяют отрегулировать расстояние от стены до изделия, а блок управления с кабелем – выставить комфортную температуру.



Типоразмер	Формат 10		Формат 20	
	ТЭН левый	ТЭН правый	ТЭН левый	ТЭН правый
500×500	-	-	<b>00521-5050</b> U: 220V; N: 300W	<b>00520-5050</b> U: 220V; N: 300W
600×500	<b>00511-6050</b> U: 220V; N: 300W	<b>00510-6050</b> U: 220V; N: 300W	<b>00521-6050</b> U: 220V; N: 300W	<b>00520-6050</b> U: 220V; N: 300W
600×600	-	-	-	-
600×900	-	-	-	-
800×500	<b>00511-8050</b> U: 220V; N: 300W	<b>00510-8050</b> U: 220V; N: 300W	<b>00521-8050</b> U: 220V; N: 300W	<b>00520-8050</b> U: 220V; N: 300W
800×600	-	-	-	-
800×900	-	-	-	-
1000×600	-	-	-	-
1000×900	-	-	-	-

Более подробная  
техническая информация  
→



U – напряжение; N – мощность



# Электрические (кабельные)

Нагревательный кабель – основа этих моделей. В комплекте предусмотрены телескопические кронштейны для регулировки расстояния от стены до полотенцесушителя. Кроме того, у этих изделий есть возможность скрытого подключения к электросети.



Типоразмер	Формат 30		Формат 40		М-образный	MS-образный
	левый	правый	левый	правый		
500×500	-	-	-	-	<b>00503-5050</b> U: 220V; N: 53W	-
500×600	-	-	-	-	<b>00503-5060</b> U: 220V; N: 64W	-
600×400	<b>00531-6040</b> U: 220V; N: 63,6W	<b>00530-6040</b> U: 220V; N: 63,6W	<b>00541-6040</b> U: 220V; N: 60W	<b>00540-6040</b> U: 220V; N: 60W	-	-
600×500	<b>00531-6050</b> U: 220V; N: 74W	<b>00530-6050</b> U: 220V; N: 74W	<b>00541-6050</b> U: 220V; N: 74W	<b>00540-6050</b> U: 220V; N: 74W	-	-
600×600	-	-	-	-	<b>00503-6060</b> U: 220V; N: 64W	-
700×500	-	-	-	-	-	<b>00504-7050</b> U: 220V; N: 64W
800×400	<b>00531-8040</b> U: 220V; N: 63,6W	<b>00530-8040</b> U: 220V; N: 63,6W	<b>00541-8040</b> U: 220V; N: 63,6 W	<b>00540-8040</b> U: 220V; N: 63,6W	-	-
800×500	<b>00531-8050</b> U: 220V; N: 74W	<b>00530-8050</b> U: 220V; N: 74W	<b>00541-8050</b> U: 220V; N: 70W	<b>00540-8050</b> U: 220V; N: 70W	-	-
Более подробная техническая информация →						

U – напряжение; N – мощность



# Водяные

(универсальное подключение)

Это не просто классические «лесенки», а по-настоящему универсальные модели: вы можете выбрать вертикальный, диагональный или нижний вид подключения. Некоторые изделия оборудованы удобными практичными полочками.



Типоразмер	Универсал-50	Универсал-51	Универсал-52	Универсал-53
500×400	<b>00650-5040</b> Q: 163 Qвт; S: 1,6 м²	-	-	-
500×500	<b>00650-5050</b> Q: 189 Qвт; S: 1,9 м²	-	-	<b>00653-5050</b> Q: 281 Qвт; S: 2,8 м²
600×400	<b>00650-6040</b> Q: 203 Qвт; S: 2 м²	<b>00651-6040</b> Q: 224 Qвт; S: 2,2 м²	-	-
600×500	<b>00650-6050</b> Q: 235 Qвт; S: 2,4 м²	<b>00651-6050</b> Q: 261 Qвт; S: 2,6 м²	-	<b>00653-6050</b> Q: 351 Qвт; S: 3,5 м²
600×600	<b>00650-6060</b> Q: 266 Qвт; S: 2,7 м²	<b>00651-6060</b> Q: 298 Qвт; S: 3 м²	<b>00652-6060</b> Q: 252 Qвт; S: 2,5 м²	<b>00653-6060</b> Q: 399 Qвт; S: 4 м²
800×400	<b>00650-8040</b> Q: 258 Qвт; S: 2,6 м²	<b>00651-8040</b> Q: 304 Qвт; S: 3 м²	-	-
800×500	<b>00650-8050</b> Q: 297 Qвт; S: 3 м²	<b>00651-8050</b> Q: 354 Qвт; S: 3,5 м²	-	<b>00653-8050</b> Q: 489 Qвт; S: 4,9 м²
800×600	<b>00650-8060</b> Q: 334 Qвт; S: 3,3 м²	<b>00651-8060</b> Q: 404 Qвт; S: 4 м²	<b>00652-8060</b> Q: 333 Qвт; S: 3,3 м²	<b>00653-8060</b> Q: 558 Qвт; S: 5,6 м²
1000×500	-	-	-	<b>00653-1050</b> Q: 628 Qвт; S: 6,3 м²
1000×600	-	-	<b>00652-1060</b> Q: 419 Qвт; S: 4,2 м²	<b>00653-1060</b> Q: 717 Qвт; S: 7,2 м²
1200×600	-	-	-	<b>00653-1260</b> Q: 812 Qвт; S: 8,1 м²
Более подробная техническая информация →				



Типоразмер	Универсал-54	Универсал-55	Универсал-56	Универсал-57	Универсал-58
500×400	<b>00654-5040</b> Q: 217 Qвт; S: 2,2 м²	-	-	-	-
500×500	<b>00654-5050</b> Q: 250 Qвт; S: 2,5 м²	-	-	-	-
600×400	<b>00654-6040</b> Q: 257 Qвт; S: 2,6 м²	-	-	-	-
600×500	<b>00654-6050</b> Q: 296 Qвт; S: 3 м²	<b>00655-6050</b> Q: 238 Qвт; S: 2,4 м²	<b>00656-6050</b> Q: 256 Qвт; S: 2,6 м²	<b>00657-6050</b> Q: 256 Qвт; S: 2,6 м²	<b>00658-6050</b> Q: 301 Qвт; S: 3 м²
600×600	<b>00654-6060</b> Q: 336 Qвт; S: 3,4 м²	-	-	-	-
800×400	<b>00654-8040</b> Q: 312 Qвт; S: 3,1 м²	-	-	-	-
800×500	<b>00654-8050</b> Q: 357 Qвт; S: 3,6 м²	<b>00655-8050</b> Q: 295 Qвт; S: 3 м²	<b>00656-8050</b> Q: 340 Qвт; S: 3,4 м²	<b>00657-8050</b> Q: 313 Qвт; S: 3,1 м²	<b>00658-8050</b> Q: 405 Qвт; S: 4,1 м²
800×600	<b>00654-8060</b> Q: 403 Qвт; S: 4 м²	-	-	-	-
1000×500	-	<b>00655-1050</b> Q: 404 Qвт; S: 4 м²	-	<b>00657-1050</b> Q: 425 Qвт; S: 4,3 м²	<b>00658-1050</b> Q: 509 Qвт; S: 5,1 м²
Более подробная техническая информация →					



# Водяные

(вертикальное подключение)

Эти функциональные модели отличаются разнообразием типоразмеров и подойдут для любой ванной комнаты. Помимо изделий с элегантными изогнутыми формами, мы предлагаем и стильные решения с квадратным профилем коллектора.



Типоразмер	П-образный		М-образный		Дуэт		Тандем	
	без полок	с полками	без полок	с полками	без полок	с полками	без полок	с полками
320×450	<b>00002-3245</b> Q: 84 Qвт; S: 0,9 м²	<b>00012-3245</b> Q: 84 Qвт; S: 0,9 м²	-	-	-	-	-	-
320×500	<b>00002-3250</b> Q: 90 Qвт; S: 0,9 м²	<b>00012-3250</b> Q: 90 Qвт; S: 0,9 м²	-	-	-	-	-	-
320×650	<b>00002-3265</b> Q: 111 Qвт; S: 1,2 м²	<b>00012-3265</b> Q: 111 Qвт; S: 1,2 м²	-	-	<b>00010-3265</b> Q: 186 Qвт; S: 1,9 м²	<b>00015-3265</b> Q: 186 Qвт; S: 1,9 м²	-	-
500×400	<b>00002-5040</b> Q: 90 Qвт; S: 0,9 м²	<b>00012-5040</b> Q: 90 Qвт; S: 0,9 м²	-	-	-	-	-	-
500×500	<b>00002-5050</b> Q: 148 Qвт; S: 1,5 м²	<b>00012-5050</b> Q: 148 Qвт; S: 1,5 м²	<b>00004-5050</b> Q: 148 Qвт; S: 1,5 м²	<b>00014-5050</b> Q: 148 Qвт; S: 1,5 м²	-	-	<b>00011-5050</b> Q: 202 Qвт; S: 2,1 м²	<b>00016-5050</b> Q: 202 Qвт; S: 2,1 м²
500×650	-	-	<b>00004-5065</b> Q: 185 Qвт; S: 1,9 м²	<b>00014-5065</b> Q: 185 Qвт; S: 1,9 м²	-	-	<b>00011-5065</b> Q: 261 Qвт; S: 2,7 м²	<b>00016-5065</b> Q: 261 Qвт; S: 2,7 м²
600×400	<b>00002-6040</b> Q: 131 Qвт; S: 1,4 м²	-	<b>00004-6040</b> Q: 131 Qвт; S: 1,4 м²	<b>00014-6040</b> Q: 131 Qвт; S: 1,4 м²	-	-	-	-
600×500	-	-	<b>00004-6050</b> Q: 156 Qвт; S: 1,6 м²	-	-	-	-	-
600×600	-	-	<b>00004-6060</b> Q: 185 Qвт; S: 1,9 м²	<b>00014-6060</b> Q: 185 Qвт; S: 1,9 м²	-	-	<b>00011-6060</b> Q: 253 Qвт; S: 2,6 м²	<b>00016-6060</b> Q: 253 Qвт; S: 2,6 м²
Более подробная техническая информация →								



Типоразмер	Миnor 0600	Миnor 0601	Миnor 0602	Версия-Б	Версия-Б1	Версия-Б2	Версия-КБ	Версия-В
320×500	<b>00600-3250</b> Q: 153 QВт; S: 1,5 м²	-	-	-	-	-	-	-
320×600	<b>00600-3260</b> Q: 178 QВт; S: 1,8 м²	-	-	-	-	-	-	-
320×800	<b>00600-3280</b> Q: 227 QВт; S: 2,3 м²	-	-	-	-	-	-	-
320×1000	<b>00600-3210</b> Q: 277 QВт; S: 2,8 м²	-	-	-	-	-	-	-
500×400	-	<b>00601-5040</b> Q: 227 QВт; S: 2,3 м²	<b>00602-5040</b> Q: 162 QВт; S: 1,6 м²	-	<b>00611-5040</b> Q: 210 QВт; S: 2,1 м²	<b>00612-5040</b> Q: 200 QВт; S: 2 м²	-	-
500×500	-	<b>00601-5050</b> Q: 256 QВт; S: 2,6 м²	<b>00602-5050</b> Q: 210 QВт; S: 2,1 м²	-	<b>00611-5050</b> Q: 239 QВт; S: 2,4 м²	<b>00612-5050</b> Q: 227 QВт; S: 2,3 м²	<b>00630-5050</b> Q: 261 QВт; S: 2,7 м²	-
500×600	-	<b>00601-5060</b> Q: 301 QВт; S: 3 м²	<b>00602-5060</b> Q: 240 QВт; S: 2,4 м²	-	<b>00611-5060</b> Q: 269 QВт; S: 2,7 м²	<b>00612-5060</b> Q: 254 QВт; S: 2,5 м²	-	-
500×800	-	-	<b>00602-5080</b> Q: 299 QВт; S: 3 м²	-	-	-	-	-
500×1000	-	-	<b>00602-5010</b> Q: 344 QВт; S: 3,4 м²	-	-	-	-	-
600×400	-	<b>00601-6040</b> Q: 239 QВт; S: 2,4 м²	<b>00602-6040</b> Q: 189 QВт; S: 1,9 м²	<b>00610-6040</b> Q: 246 QВт; S: 2,5 м²	<b>00611-6040</b> Q: 265 QВт; S: 2,7 м²	<b>00612-6040</b> Q: 238 QВт; S: 2,4 м²	<b>00630-6040</b> Q: 249 QВт; S: 2,5 м²	-
600×500	-	<b>00601-6050</b> Q: 269 QВт; S: 2,7 м²	<b>00602-6050</b> Q: 247 QВт; S: 2,5 м²	<b>00610-6050</b> Q: 278 QВт; S: 2,8 м²	<b>00611-6050</b> Q: 304 QВт; S: 3 м²	<b>00612-6050</b> Q: 270 QВт; S: 2,7 м²	<b>00630-6050</b> Q: 280 QВт; S: 2,8 м²	-
600×600	-	<b>00601-6060</b> Q: 313 QВт; S: 3,1 м²	<b>00602-6060</b> Q: 282 QВт; S: 2,8 м²	<b>00610-6060</b> Q: 312 QВт; S: 3,1 м²	<b>00611-6060</b> Q: 344 QВт; S: 3,4 м²	<b>00612-6060</b> Q: 303 QВт; S: 3 м²	-	-
600×800	-	-	<b>00602-6080</b> Q: 332 QВт; S: 3,3 м²	-	-	-	-	-
600×1000	-	-	<b>00602-6010</b> Q: 401 QВт; S: 4 м²	-	-	-	-	-
800×600	-	-	-	-	-	-	-	<b>00620-8060</b> Q: 301 QВт; S: 3 м²
Более подробная техническая информация →								





# Водяные

(нижнее подключение)













Модельный ряд включает в себя классические «лесенки», в том числе и в интересном дизайнерском исполнении – например, с квадратным профилем. Широкий выбор типоразмеров позволяет выбрать максимально подходящее изделие для вашей ванной комнаты.



Типоразмер	Версия-КН			Версия-Н1	Версия-Н2	Версия-НВ
	Без покрытия	Белый	Чёрный			
600×400	<b>00640-6040</b> Q: 230 Qвт; S: 2,3 м²	-	-	<b>00621-6040</b> Q: 232 Qвт; S: 2,2 м²	<b>00622-6040</b> Q: 198 Qвт; S: 2 м²	-
600×500	<b>00640-6050</b> Q: 261 Qвт; S: 2,7 м²	-	-	<b>00621-6050</b> Q: 252 Qвт; S: 2,5 м²	<b>00622-6050</b> Q: 225 Qвт; S: 2,3 м²	-
600×600	-	-	-	<b>00621-6060</b> Q: 282 Qвт; S: 2,8 м²	<b>00622-6060</b> Q: 252 Qвт; S: 2,5 м²	-
740×350	-	-	-	-	-	<b>00623-7435</b> Q: 188 Qвт; S: 1,9 м²
800×400	<b>00640-8040</b> Q: 297 Qвт; S: 3 м²	-	-	<b>00621-8040</b> Q: 278 Qвт; S: 2,8 м²	<b>00622-8040</b> Q: 250 Qвт; S: 2,5 м²	-
800×500	<b>00640-8050</b> Q: 335 Qвт; S: 3,4 м²	<b>12640-8050</b> Q: 335 Qвт; S: 3,4 м²	<b>17640-8050</b> Q: 335 Qвт; S: 3,4 м²	<b>00621-8050</b> Q: 317 Qвт; S: 3,2 м²	<b>00622-8050</b> Q: 282 Qвт; S: 2,8 м²	-
800×600	-	-	-	<b>00621-8060</b> Q: 356 Qвт; S: 3,6 м²	<b>00622-8060</b> Q: 315 Qвт; S: 3,2 м²	-
Более подробная техническая информация →						



**Комплектующие и аксессуары**  
коллекции ECONOMY

		Артикул	Формат 10	Формат 30/40	М/М/С-образный электрические	Универсал 50/51/52/54/55/57	Универсал 53/56/58	П/М-образный	Дуэт	Тандем	Минор 0600/0602	Минор 0601	Версия-Б	Версия-Б1	Версия-Б2	Версия-КБ	Версия-В	Версия-КН	Версия-Н1	Версия-Н2	Версия-НВ	
	<b>Модуль скрытого подключения</b> для кабельных электрических моделей	00103-0000		+	+																	
	<b>Комплект фитингов прямой</b> G 3/4" НГ × G 1/2" НР	02100-3412				+	+															
	<b>Набор комплектующих</b> G 1/2" НР × G 1/2" НР	03003-1212				+	+															
	<b>Набор комплектующих</b> G 1/2" НР × G 3/4" НГ	03002-1234				+	+															
	<b>Уголок переходной</b> G 3/4" НР × G 1/2" НР	02003-3412				+	+							+	+							
	<b>Уголок переходной</b> G 1" НГ × G 3/4" НГ	02001-1034						+	+	+	+	+	+			+						
	<b>Уголок переходной</b> G 1" НР × G 1" НГ	02002-0110						+	+	+	+	+	+			+						
	<b>Комплект эксцентриков</b> G 3/4" НР × G 1/2" НР	02104-1234				+	+	+	+	+	+	+	+	+	+	+	+	+	+	+	+	+
	<b>Отражатель с эксцентриком</b> G 3/4" НР × G 1/2" НР	00100-3400				+	+	+	+	+	+	+	+	+	+	+	+					
	<b>Кронштейн</b> разъёмное кольцо ø28 мм	00100-0000						+														
	<b>Отражатель декоративный</b>	ø1/2"	00100-0002																			
		ø3/4"	00100-0034				+	+	+	+	+	+	+	+	+	+	+					
		ø1"	00100-0100																			
	<b>Вешалка-крючок</b>	00100-0050	+				+					+	+						+			



# COLOR

Радиатор – это не только функциональный и полезный в домашнем хозяйстве прибор, но и стильное украшение интерьера ванной комнаты. Вся наша продукция производится из высококачественной нержавеющей стали и выпускается отполированной до зеркального блеска.

Специально для коллекций **RADIATOR** и **DESIGN** мы предлагаем услугу по нанесению цвета. Теперь вы можете воплотить свои самые смелые дизайнерские фантазии в жизнь: в вашем распоряжении – фирменные цвета Сунержа® или знаменитая немецкая палитра RAL Classic.

## Палитра Сунержа®

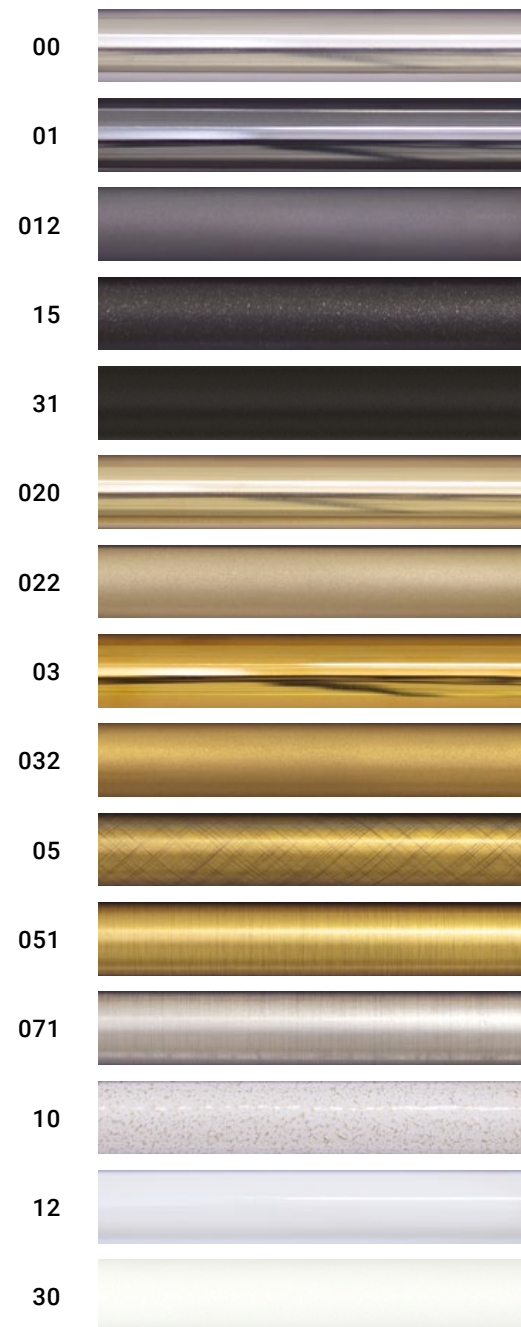
Фирменная палитра насчитывает 15 вариантов покрытий. Тем, кто выше всего ценит уникальность, мы предлагаем благородные матовые, роскошные золотистые, стильные состаренные и незабываемые искрящиеся текстуры. Благодаря нашему многолетнему опыту в области напыления декоративно-защитных покрытий, наличию высокотехнологичного оборудования и собственных авторских технологий мы можем гарантировать, что окраска изделий останется стойкой надолго. Широкий выбор различных цветов и текстур подарит вдохновение и поможет создать по-настоящему невероятную атмосферу в новом интерьере.

**Образцы цветов фирменной палитры вы можете запросить у персонального менеджера.**

## Палитра RAL Classic

Каждый цвет этой палитры представлен в нескольких десятках оттенков, а каждому из оттенков присвоен индивидуальный номер, чтобы облегчить подбор нужной колеровки. Мы нанесём сухие частицы краски на очищенную и обезжиренную поверхность прибора в специальной камере: слой распылённого порошка придаст вашему дизайн-радиатору ровный и долговечный цвет. Палитра RAL Classic дарит вам практически неограниченный простор для фантазии, ведь в неё включены 190 гладких цветов, два цвета металллик, 15 перламутровых и шесть флуоресцентных оттенков.

**Образцы цветов палитры RAL Classic вы можете запросить у персонального менеджера или приобрести самостоятельно.**





**Без покрытия**



**Чёрный хром**



**Графит**



**Тёмный титан муар**



**Матовый чёрный**



**Шампань**




**Матовая шампань**



**Под «Золото»**



**Матовое золото**



**Состаренная бронза**



**Состаренная латунь**



**Сатин**



**Античное белое золото**



**Белый**



**Матовый белый**

### **Оригинальный цвет**

В результате многоуровневой шлифовки и следующей за ней полировки металл приобретает естественный блеск нержавеющей стали. Окончательный этап – электроплазменная полировка готового изделия, в процессе которой создаётся зеркальная поверхность.

00

### **Декоративно-защитные покрытия**

Современная система ионно-плазменного напыления стойких, экологически чистых материалов – нитридов и оксидов титана, которые образуют сверхтвёрдое защитное покрытие толщиной всего 5 микрон.

01 | 020 | 03

### **Порошковая окраска**

Распространённый тип окраски радиаторов и металлических изделий. Наша фирменная палитра при таком способе окраски содержит пять цветовых решений.

10 | 12 | 15 | 30 | 31

### **Комплексная окраска**

Авторская технология нашей компании основана на сочетании технологий встречной шлифовки или пескоструйной обработки металла с дальнейшим последовательным нанесением различных покрытий.

012 | 022 | 032 | 05 | 051 | 071



### **Москва**

Коммерческий отдел  
г. Щербинка,  
ул. Железнодорожная, 32 стр. 2  
+7 (495) 505-61-61  
sale.msk@sunerzha.com

### **Санкт-Петербург**

Отдел региональных оптовых продаж  
ул. Коммуны, 67  
+7 (812) 740-10-65  
sale.spb@sunerzha.com

### **Екатеринбург**


Отдел розничных и оптовых продаж  
ул. Машинная, 38  
+7 (343) 271-00-19  
sale.ekb@sunerzha.com

### **Минск**

Представительство в Республике Беларусь  
ул. Стариновская , 11  
+375 (17) 251-51-68  
www.sunerzha.by

**www.sunerzha.com**

ISBN 978-5-9500419-2-1



9 785950 041921

03.2020