

Raindance E

Верхний душ 300 1jet с потолочным подсоединением

Поверхности : хром Артикульный номер: 26250000

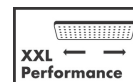


Описание

Характеристики

- тип струи: RainAir
- размер душевого диска: 300 x 300 мм
- шарнирное соединение: регулируемый угол верхнего душа
- расход воды для струи RainAir (при 3 бар): 17 л/мин
- материал душевого диска: металл
- съемный душевой диск для очистки
- металлическое потолочное подсоединение
- длина потолочного подсоединения: 158 мм
- монтаж: потолок
- соединительная резьба G 1/2

Технология



Награды за дизайн



Продукт



Чертеж

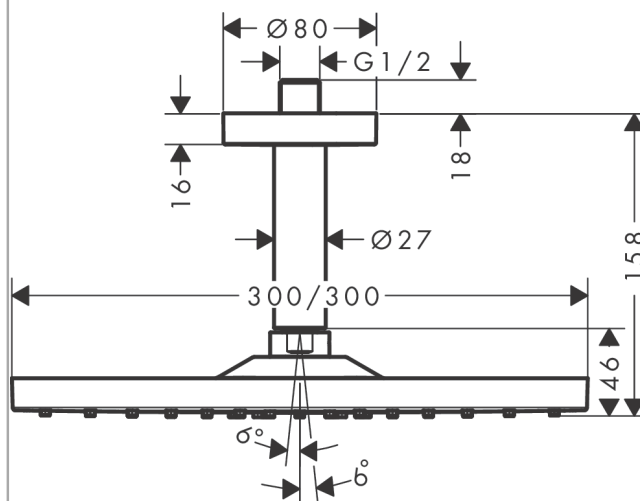
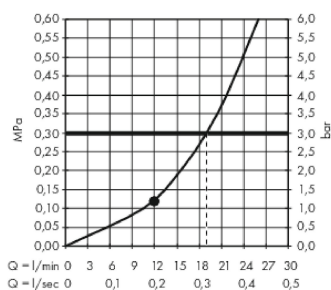


График расхода воды



Расход измерен практически с помощью соответствующей арматуры (термостат/смеситель/скрытый клапан).